


VÝSTUPY Z REGIONÁLNÍHO INFORMAČNÍHO SYSTÉMU KOMUNITNÍCH SLUŽEB ÚSTÍ NAD LABEM (RISK)

DATA ZA ROK 2016



www.socialni-sluzby-usti.cz

Zpracoval:
Odbor kultury, sportu a sociálních služeb
Magistrát města Ústí nad Labem



Obsah

1. Úvod	3
2. Změny a vývoj v oblasti sociálních služeb a služeb blízkých službám sociálním v roce 2016	5
3. Sběr informací do systému RISK	10
4. Poskytovatelé a uživatelé sociálních služeb, služeb blízkých službám sociálním a nabízené služby v roce 2016	11
5. Údaje za jednotlivé oblasti sociální pomoci v roce 2016	35
• Děti, mládež a rodina	35
• Péče o prarodinnou politiku	47
• Dlouhodobě duševně nemocní	54
• Osoby ohrožené závislostmi	62
• Osoby ohrožené sociálním vyloučením	67
• Mentálně postižení	73
• Senioři	80
• Osoby v přechodné krizi a nouzi	89
• Zdravotně postižení	96
6. Informace o finančních prostředcích vynakládaných na sociální sféru v roce 2016 a zdroje finančních prostředků	111
7. Příloha k Výstupům z regionálního informačního systému komunitních služeb města Ústí nad Labem (RISK) – informace z Úřadu práce.	132

1. kapitola

Úvod

Odbor kultury, sportu a sociálních služeb předkládá odborné veřejnosti a uživatelům služeb ze sociální sféry Výstupy z Regionálního informačního systému komunitních služeb (RISK). Ve výstupech jsou zpracovány informace o stavu, změnách a vývoji v sociálních službách a službách blízkých službám sociálním¹ v regionu Ústí nad Labem. Do sběru dat jsou začleněni jednotliví poskytovatelé sociálních služeb, odborná veřejnost, instituce a subjekty zainteresované na sociální sféře.

I v roce 2016 je součástí výstupů z RISKu samostatně zpracovaná příloha - vybraná data o trhu práce v regionu Ústí nad Labem. Tuto přílohu dodal Úřad práce v Ústí nad Labem.

Systém RISK spravuje výše uvedený odbor Magistrátu města Ústí nad Labem.

Pro sběr a zpracování dat za rok 2016 byl využit Regionální informační systém komunitních služeb města Ústí nad Labem (dále jen RISK), který umožňuje zpracovávat data v návaznosti na Zákon o sociálních službách č. 108/2006 Sb., v platném znění.

RISK byl jednou z prvních aplikací tohoto druhu v České republice.

Systém RISK umožňuje pružnější práci s daty ve statistické části aplikace; ve výkaznické části probíhá sběr dat od poskytovatelů prostřednictvím elektronického výkazu, jehož pomocí je získáván aktuální přehled o jednotlivých poskytovatelích a nabízených sociálních službách. Tento výkaz je zásadním zdrojem dat pro RISK.

Aplikace RISK má dvě úrovně:

- obslužná část - slouží ke sběru a zpracování statistických dat od poskytovatelů sociálních služeb, k tomu se využívá část výkaznická (elektronický dotazník pro poskytovatele sociálních služeb a služeb blízkých službám sociálním)
 - od roku 2009 rovněž začala sloužit k podávání a hodnocení projektů na možnost získání finančních prostředků z rozpočtu Statutárního města Ústí nad Labem na zajištění fungování sociálních služeb a služeb blízkých službám sociálním (činnosti na podporu rodiny a svépomocné aktivity) na příslušný rok
- katalogová část - slouží pro prezentaci poskytovatelů sociálních služeb a také služeb blízkých službám sociálním.

¹ Služby blízké službám sociálním jsou: 1) činnosti na podporu rodiny (např. mateřská centra), 2) občanské aktivity svépomocného charakteru v sociální sféře (klienti pomáhají sami sobě). Tyto aktivity jsou také nadále podporovány prostřednictvím dotací z rozpočtu Statutárního města Ústí nad Labem.

Data z obslužné části RISKu jsou zpracovávána do Výstupů z informačního systému sociálních služeb v regionu Ústí nad Labem. Za rok 2016 obsahují přehledný soubor informací o poskytovatelích sociálních služeb a spektru jimi nabízených služeb, dále o uživatelských služeb a jejich potřebách a v neposlední řadě také podrobný rozklad finančních prostředků vynaložených do sociální sféry. Je však třeba vždy brát v úvahu, že poskytované informace jsou výstupem z dostupných informací poskytnutých samotnými poskytovateli.

Vzhledem k datu zpracování Výstupů zde nejsou obsaženy demografické a srovnávací údaje, neboť statistické ročenky vycházejí vždy s ročním odstupem.

Výstupy slouží především odborným a poradním orgánům města, tedy Komisi Rady města pro sociálně zdravotní problematiku a místní Agendu 21, Manažerskému týmu a koordinačním skupinám jako pomůcka pro plánování a financování sociálních služeb.

Souhrn materiálů použitých ke zpracování Výstupů z Regionálního informačního systému komunitních služeb (RISK) za rok 2016

- Výkazy systému RISK - data za rok 2016
- Informace poskytnuté Úřadem práce města Ústí nad Labem
- Informace od poskytovatelů sociálních služeb a služeb blízkých službám sociálním v regionu Ústí nad Labem soustředěné Odborem kultury, sportu a sociálních služeb Magistrátu města Ústí nad Labem
- Vybraná data o trhu práce v okrese Ústí nad Labem – Úřad práce Ústí nad Labem (příloha)

2. kapitola

Změny a vývoj v oblasti sociálních služeb a služeb blízkých službám sociálním v roce 2016

System služeb a činností se ustálil v rámci komunitních služeb ve třech oblastech – oblast sociálních služeb, oblast svépomocných aktivit a oblast aktivit a činností pro rodinu a děti. Spektrum služeb se ustálilo, žádné zlomy ve vývoji nenastaly. Stále přetrvává potřeba řešit problematiku lidí vyššího věku, potřebných péče a nevyžadujících služby pobytové lůžkové. V posledních letech byl také zaznamenán nárůst klientů se závislostním chováním.

V rámci financování sociálních služeb je stále v centru pozornosti potřeba návratnosti finančních prostředků vyplacených na příspěvcích na péči zpět do systému sociálních služeb. Řada občanů stále upřednostňuje neformální péči (rodinní příslušníci, sousedé atd.) před profesionálními poskytovateli sociálních služeb. Financování zdravotní péče, v rámci poskytovaných sociálních služeb, z prostředků veřejné zdravotní podpory oproti očekávání nepřineslo žádné výrazné problémy.

V roce 2016 bylo v rámci finanční podpory komunitních služeb podpořeno 70 projektů na sociální služby v celkovém objemu 8 993 650,- Kč, 4 žádosti na svépomocné aktivity v celkovém objemu 94 670,- Kč a 11 projektů na prarodinné aktivity v celkovém objemu 378 680,- Kč.

Rok 2016 byl třetím rokem naplňování 5. Komunitního plánu péče města Ústí nad Labem na období 2014 – 2017. Naplňování stávajícího komunitního plánu probíhalo v již zavedených strukturách komunitního plánování (koordináční skupiny, manažerský tým).

V rámci aplikace RISK bylo v roce 2016 zrealizováno dotační řízení financování sociálních služeb pro rok 2016, včetně hodnocení projektů přímo v aplikaci. Statistická část aplikace RISK byla standardně naplněna daty poskytovatelů. Další část aplikace – Katalog sociálně zdravotních služeb – je spravován a aktualizován samotnými poskytovateli ve spolupráci s Odborem kultury, sportu a sociálních služeb.

Koordináční skupiny a Manažerský tým se jako v předešlých letech pravidelně scházely, řešily dlouhodobé problémy i aktuální záležitosti. Zde je dále informace o nejdůležitějších tématech probíraných v jednotlivých koordináčních skupinách (dále jen KS):

KS za oblast péče o seniory – i v tomto roce byl stálým bodem většiny jednání KS zákon č. 108/2006 Sb., o sociálních službách a jeho vliv na práci jednotlivých poskytovatelů i uživatelů. Rovněž byly projednávány připravované legislativní změny rezortních právních předpisů. Zásadním tématem bylo i financování sociálních služeb a jeho připravovaná změna formou tzv. vyrovnávací platby. Dále i v tomto roce panovala všeobecná shoda ve věci disproporce mezi požadavky kladenými na poskytovatele zákonem a dostupnými finančními prostředky. Zákon nepochybně přinesl vyšší administrativní nároky na zaměstnance sociálních zařízení, ale finanční prostředky nebyly odpovídajícím způsobem navýšeny. Skupina se věnovala hodnocení podávaných žádostí o finanční podporu z rozpočtu města Ústí nad Labem a projednávala také informace z jednání Manažerského týmu a Komise RM pro sociálně zdravotní problematiku a místní Agendu 21.

KS za oblast péče o dlouhodobě duševně nemocné občany – skupina se v tomto roce snažila rozšiřovat vzájemnou spolupráci poskytovatelů s cílem vytvoření partnerství v projektech, eliminovat duplicitu služeb a umožnit klientům čerpat potřebné služby včas. Skupina projednávala informace z Manažerského týmu a Komise RM pro sociálně zdravotní problematiku a místní Agendu 21, věnovala se spolupráci při tvorbě cílů a opatření 5. Komunitního plánu péče města Ústí nad Labem, hodnotila projekty a žádosti o finanční podporu z rozpočtu města Ústí nad Labem. Nemalá pozornost byla věnována mapování nových služeb, zástupci nových služeb byli zváni na jednání KS a seznámení se se službami formou realizace jednání KS v prostorách poskytovaných služeb. Dále se věnovala rozvoji a aktualizaci informací v RISKu. Členové skupiny se svými organizacemi představili na akci Týdny duševního zdraví, Veletrhu sociálních služeb města Ústí nad Labem a zapojili se také do akcí Zdravého města.

KS za oblast péče o osoby ohrožené užíváním návykových látek a dalšími formami závislostního chování – tato pracovní skupina projednávala informace z Manažerského týmu a Komise RM pro sociálně zdravotní problematiku a místní Agendu 21, zhodnotila projekty a žádosti o finanční podporu z rozpočtu města Ústí nad Labem, průběžně se věnovala naplňování cílů a opatření 5. Komunitního plánu péče a zapojila se také do akce Týdny duševního zdraví a Veletrhu sociálních služeb města Ústí nad Labem. V roce 2016 byl zahájen na území města provoz nové služby – Centra primární prevence - preventivní program Všeho (jenom) s Mírou (prevence kouření, užívání alkoholu a hazardního hraní/užívání internetu). Během pilotní fáze projektu ve 4. čtvrtletí r. 2016 byly ve 4 školách realizovány preventivní aktivity s celkovým počtem 345 žáků 2. stupně ZŠ. Z jednání KS opakovaně vyplývá potřeba zajistit pro služby poskytující podporu osobám ohroženým různými druhy závislostí odpovídající a předpověditelné financování do dalších let.

KS za oblast péče o mentálně postižené občany – pracovní skupina řešila na svých jednáních aktuální i dlouhodobé problémy poskytovatelů z oblasti, projednávala informace z Manažerského týmu a Komise RM pro sociálně zdravotní problematiku a místní Agendu 21, věnovala se realizaci a hodnocení naplňování 5. Komunitního plánu péče. KS se zabývala tématem naplněnosti služby denního stacionáře společnosti Helias Ústí n. L., o. p. s. – služba je zde poskytována klientům s mentálním postižením v kombinaci s poruchou autistického spektra, kterým žádný jiný poskytovatel službu neposkytuje. Velmi diskutovaným tématem téma „následné služby službám pobytovým“ – tj. služby, které umožní klientům z pobytových služeb zapojit se do majoritní společnosti – jedná se především o služby terapeutických dílen a služby spojené s podporou při zaměstnávání klientů. Poskytovatelé těchto služeb velice pružně reagují na potřeby uživatelů (navýšeny dny provozu terapeutických dílen v ÚL společností JURTA) a i díky spolupráci v rámci jednání KS i mimo ni dochází k včasnému předávání důležitých informací. Na základě požadavků klientů o rozšíření služby bylo zřízeno další místo poskytování služby STD DOZP ÚL, p. o. Členové skupiny se svými organizacemi představili na akci Týdny duševního zdraví a Veletrhu sociálních služeb města Ústí nad Labem.

KS za oblast péče o děti, mládež a rodinu – koordinační skupina projednávala informace z Manažerského týmu a Komise RM pro sociálně zdravotní problematiku a místní Agendu 21, věnovala se revizi cílů a opatření 5. Komunitního plánu péče města Ústí nad Labem. Na svých jednáních se členové KS pravidelně informovali o doplňování údajů do systému RISK a zhodnotili projekty a žádosti o finanční podporu z rozpočtu města Ústí nad Labem. Jednání KS probíhala přímo v organizacích, kde se členové KS seznámili s prostory a službami příslušného poskytovatele, snažili se vyměňovat si zkušenosti a materiály v oblasti rozvoje soc. služeb, SASS a usilovat tak o rozvoj soc. služeb pro potřebné občany

města Ústí n. L. Bylo realizováno několik různých preventivních programů ve školách, exkurze, besedy a programy pro studenty VŠ.

KS za oblast péče o prarodinnou politiku – koordinační skupina projednávala informace z Manažerského týmu a Komise RM pro sociálně zdravotní problematiku a místní Agendu 21, zhodnotila projekty a žádosti o finanční podporu z rozpočtu města Ústí nad Labem a průběžně naplňovala cíle a opatření 5. Komunitního plánu péče města Ústí nad Labem. Členové KS se zapojili do Veletrhu sociálních služeb města Ústí n. L., Týdnů pro duševní zdraví 2016, oslav Dne rodin a řady dalších pro-rodinně orientovaných aktivit. Dále KS rozšiřovala vzájemnou spolupráci mezi jednotlivými subjekty s cílem vytvoření předpokladu pro partnerství v projektech, eliminovat možnou duplicitu pro-rodinných aktivit ve městě ÚL. Mapovali spektrum organizací a zařízení poskytujících aktivity a činnosti v oblasti lokální prarodinné politiky ve městě Ústí n. L. a na základě toho došlo k rozšiřování členské základny KS PRP. Pokračovala komunikace s městem Ústí n.L. ve věci vývoje a vzniku strategického dokumentu Plán pro-rodinné politiky města ÚL, ve věci zřízení pozice koordinátora prarodinné politiky a aktualizace/vzniku/ elektronického komunikačního a informačního kanálu.

KS za oblast péče o zdravotně postižené občany – skupina projednávala aktuální i dlouhodobé problémy oblasti, informace z Manažerského týmu a Komise RM pro sociálně zdravotní problematiku a místní Agendu 21. Skupina se věnovala otázce rozsahu a hloubky poskytovaných informací. Opakovaně bylo také řešeno vykazování úkonů v oblasti sociálního poradenství a možnosti vykazování služby pro anonymní uživatele. Dlouhodobě je vykazován nedostatek fyzických tlumočnicků, přestože v jednotlivých službách nejsou evidováni neuspokojení uživatelé. Služba je také řešena tlumočnictvím online (na veřejných místech umístěné tablety s možností připojení na službu tlumočení online). Tlumočení online může v mnoha situacích řešit aktuální potřebu tlumočení pro neslyšící uživatele. Členové KS pravidelně diskutují o problematice vytváření vhodného (bezbariérového) prostředí pro osoby se zdravotním postižením. Jsou řešeny skutečně aktuální bariérová místa či záležitosti. Bariérou samotnou je nízký vliv na skutečně provedené úpravy po podání podnětů ke změnám. Členové KS se soustředí na hledání nástrojů na změny ve vnímání veřejnosti k odstraňování bariér pro zdravotně postižené osoby.

Na svých jednáních se členové KS pravidelně informovali o doplňování údajů do systému RISK a doplňovali prezentace služeb. Skupina zhodnotila projekty a žádosti o finanční podporu z rozpočtu města Ústí nad Labem a věnovala se naplňování cílů 5. Komunitního plánu péče města Ústí nad Labem.

KS za oblast péče o občany v přechodné krizi a nouzi – pracovní skupina se věnovala aktuálním i dlouhodobým problémům v oblasti, projednávala informace z Manažerského týmu a Komise RM pro sociálně zdravotní problematiku a místní Agendu 21 a snažila se rozšiřovat spolupráci mezi jednotlivými poskytovateli v KS. V průběhu roku se uskutečnily výměnné stáže pracovníků mezi jednotlivými poskytovateli služeb. V roce 2016 byla otevřena nová služba – noclehárna pro ženy s kapacitou 2 lůžka. I nadále se KS věnovala řešení sociálního bydlení a bytové otázky sociálně slabých obyvatel, zaměřila se na úroveň sociálních ubytoven a projednávala téma seniorů, kde je zaregistrován nárůst nesvéprávných osob. Skupina se dále věnovala průběžnému mapování a aktualizace potřeb klientů, zhodnotila projekty a žádosti o finanční podporu z rozpočtu města Ústí nad Labem.

KS za oblast péče o osoby ohrožené sociálním vyloučením – cílem činnosti KS bylo průběžně hodnotit naplňování cílů a opatření stanovených v 5. Komunitním plánu péče města Ústí n. L. V průběhu jednání koordinačních skupin jsme se soustředili především na:

- 1) Průběžné předávání informací z pracovních a tematických skupin na úrovni města: Komise RM pro sociálně zdravotní problematiku a místní Agendu 21, Komise Rady města pro prevenci kriminality, Pracovní skupiny primátorky pro řešení sociálně vyloučených lokalit a Manažerského týmu komunitního plánování.
- 2) Průběžné informování o činnosti koordinátora pro sociální začleňování MmÚL, a to především v oblastech intervence města vzhledem k sociálně vyloučeným lokalitám.
- 3) Výměnu konkrétních poznatků z praxe jednotlivých poskytovatelů a s nimi spojených praktických postupů, ať už na straně přímé práce s cílovou skupinou nebo řešení systémových bariér, které znemožňují efektivní postup ve prospěch klienta. Významnými členy KS jsou zástupci Úřadu práce v Ústí n. L., zástupce Krajského úřadu ÚK – krajského romského koordinátora. Mezi členy koordinační skupiny pokračovala spolupráce na úrovni společného postupu ve prospěch klientů např. řešení problematiky dávek. Koordinační skupina zhodnotila projekty o finanční podporu ze strany města Ústí nad Labem pro rok 2017.

Manažerský tým – tým zhodnotil projekty a žádosti o finanční podporu z rozpočtu města Ústí nad Labem přesahující do různých cílových skupin, projednával informace z Komise RM pro sociálně zdravotní problematiku a místní Agendu 21, jednotlivých koordinačních skupin, Komise prevence kriminality a Krajského úřadu Ústeckého kraje. Stejně jako v předchozích letech zpracoval roční hodnocení naplňování cílů a opatření 5. Komunitního plánu péče města Ústí nad Labem. Dále byla zkvalitněna samotná práce týmu směrem k politické reprezentaci města a to ve vzájemné informovanosti a společného řešení problémů. V roce 2016 se podařilo Manažerskému týmu, na základě ohlasů a potřeb poskytovatelů, vyjednat navýšení rozpočtu o 1 321 000,- Kč na podporu sociálních služeb a služeb blízkých službám sociálním v roce 2016.

Příspěvek na péči – viz tabulka

Srovnání přiznaných a vyplacených dávek PNP*

PNP	rok 2015	rok 2016
Celkem osob	33 899	33 884
objem finančních prostředků přiznaných a vyplacených dávek PNP		
přiznaných a vyplacených dávek PNP (v Kč)	166 553 600,00	184 520 786,00
Ø vyplacená částka PNP/měsíc	4 913,23	5 445,66

* PNP = příspěvek na péči

3. kapitola

Sběr informací do systému RISK

Aplikace RISK (Regionální informační systém komunitních služeb) umožňuje elektronický sběr informací a dat prostřednictvím Výkazu přímo od poskytovatelů sociálních služeb a služeb blízkých službám sociálním.

Do Výkazu poskytovatele se uvádí údaje z těchto kategorií: Identifikace (údaje o organizaci), Klienti (počet klientů, do kterých cílových skupin spadají), Organizace péče, Působnost organizace (na jakém území organizace působí), Služby (podle Zákona o sociálních službách č. 108/2006 Sb.), Personál, Finance (včetně dotací od města Ústí nad Labem).

Informace pro zpracování těchto výstupů byly čerpány celkem z 84 Výkazů. Poskytovatelem sociálních služeb je míněn subjekt /organizace provozující jedno nebo více zařízení sociálních služeb. V systému bylo vygenerováno (připraveno na vyplnění) 86 Výkazů zařízení, vyplněno bylo 84 Výkazů zařízení.

	Počet
Počet poskytovatelů celkem	51
Počet zařízení celkem	86
Počet vyplněných výkazů zařízení celkem	84
Počet nevyplněných výkazů zařízení celkem	4
z toho přímo (aplikace)	84

4. kapitola

Poskytovatelé a uživatelé sociálních služeb, služeb blízkých službám sociálním a nabízené služby v roce 2016

Poskytovatelé sociálních služeb a služeb blízkých službám sociálním

- Počet zařízení podle kategorie zřizovatele: státní instituce / krajské instituce / obce / církve / jiné veřejnoprávní instituce / jiní zřizovatelé

Kategorie zřizovatele	Počet zařízení
Krajské instituce	5
Obce	9
Jiní zřizovatelé	65

- Počet zařízení podle jednotlivých zřizovatelů

Zřizovatel	Počet zařízení
Krajský úřad ústeckého kraje	5
Právnícká osoba nebo skupina právnických osob (i v kombinaci s fyzickými osobami)	46
město Ústí nad Labem	9
Fyzická osoba nebo skupina osob	19

- Počet zařízení podle právní formy

Právní forma	Počet zařízení
Nevybráno	3
občanské sdružení	1
obecně prospěšná společnost	17
zapsaný ústav	9
spolek	24
příspěvková organizace	14
církevní organizace	11

Jeden zřizovatel může zřizovat a většinou zřizuje více organizací / poskytovatelů sociálních služeb, kteří provozují jednotlivá zařízení sociálních služeb.

Uživatelé sociálních služeb a služeb blízkých službám sociálním

- Počet osob čerpajících v roce 2016 sociální služby a služby blízké službám sociálním
- Rozložení počtu uživatelů podle právní formy zřizovatele
- Rozložení počtu uživatelů podle pohlaví

Právní forma	celkem		z toho			
	počet	%	muži	%	ženy	%
Nevybráno	187,00	0,90	80,00	0,95	107,00	0,88
občanské sdružení	160,00	0,77	16,00	0,19	144,00	1,18
obecně prospěšná společnost	3 437,00	16,62	1 411,33	16,70	2 025,67	16,57
církevní organizace	2 213,00	10,70	1 015,43	12,02	1 197,57	9,80
příspěvková organizace	1 871,00	9,05	522,24	6,18	1 348,76	11,03
spolek	10 669,00	51,61	4 371,48	51,73	6 297,52	51,52
zapsaný ústav	2 137,00	10,34	1 034,86	12,24	1 102,14	9,02
Celkem	20 674,00	100,00	8 451,34	100,00	12 222,66	100,00

Od 1. 1. 2014 byla na základě ustanovení § 3045 odst. 1 nového občanského zákoníku právní forma „občanská sdružení“ automaticky převedena na právní formu „spolky“. Vzhledem k tomu, že ke splnění formálních změn je poskytnuta spolkům lhůta tří let, někteří poskytovatelé ve výkazu tuto změnu ještě neaktualizovali. Z tohoto důvodu jsou data uvedená v tabulce rozdělena, přestože se po stránce právní formy jedná o organizace stejného typu.

Nejvíce klientů čerpajících služby v roce 2016 tedy připadá na spolky (dříve občanská sdružení) s 10 669,00 klienty, což tvoří cca 51,61% z celkového počtu osob.

Základní data jednotlivých cílových skupin

- Rozsah péče u cílových skupin
- Počty zaměstnanců v cílové skupině (stálí, externí, celkem)

Význam sloupců "Veličina" pro různé typy služeb

Typ	Veličina 1	Veličina 2	Veličina 3
KAVY (kapacita - využití)	Kapacita	Průměrná obsazenost	Počet čekajících
KOHO (kontakt - hodiny)	Počet případů	Objem péče (člověkohodiny)	<i>neuvádí se</i>
OSKI (osoby - kilometry)	Počet přepravených osob	Najeté kilometry	<i>neuvádí se</i>

KAVY – veličina 1 – jaká je kapacita lůžek

veličina 2 – kolik lůžek z kapacity bylo průměrně využito v daném období

KOHO – veličina 1 – celkový počet setkání s klienty za dané období

veličina 2 – vyjádření setkání v hodinách - kolik celkem hodin bylo klientům věnováno během všech setkání v daném období

Nabízené služby	dlouhodobě duševně nemocní		děti, mládež a rodina		mentálně postižení		osoby ohrožené sociálním vyloučením		osoby ohrožené závislostmi	
	veličina 1	veličina 2	veličina 1	veličina 2	veličina 1	veličina 2	veličina 1	veličina 2	veličina 1	veličina 2
Rozsah péče KAVY	136,43	135,23	4,00	8,00	2 921,36	7 256,41	0,00	0,00	22,00	103,20
Rozsah péče KOHO	46 688,38	26 506,96	36 585,51	27 953,40	13 716,25	10 935,47	25 942,84	15 655,48	24 630,00	17 247,05
Počet zaměstnanců - stálí	103,98	169,65	51,71	79,06	132,37	160,57	34,35	66,76	24,16	56,00
Počet zaměstnanců - externí	0,12	1,15	1,20	30,95	4,59	11,96	0,08	1,80	0,75	8,00
Počet zaměstnanců - celkem	104,09	170,80	52,91	110,01	136,97	172,53	34,43	68,56	24,91	64,00

Nabízené služby	péče o prarodinnou politiku		senioři		sociální krize		zdravotně postižení	
	veličina 1	veličina 2	veličina 1	veličina 2	veličina 1	veličina 2	veličina 1	veličina 2
Rozsah péče KAVY	126,00	192,00	1 054,16	1 260,66	77,00	50,83	86,05	129,93
Rozsah péče KOHO	16 044,51	23 088,63	65 874,27	56 161,50	12 664,35	7 584,75	13 371,89	41 893,21
Počet zaměstnanců - stálí	22,32	27,95	559,27	654,37	31,38	67,85	85,16	177,79
Počet zaměstnanců - externí	3,75	50,55	1,43	49,50	10,11	53,55	0,96	35,54
Počet zaměstnanců - celkem	26,06	78,50	560,70	703,87	41,49	121,40	86,11	213,33

Poznámka: počet zaměstnanců u veličiny 1 = počet úvazků

počet zaměstnanců u veličiny 2 = fyzický počet zaměstnanců

Základní data jednotlivých cílových skupin

- Počet zařízení u cílových skupin
- Počet unicitních klientů u jednotlivých typů služeb
- Počet klientů v jednotlivých věkových skupinách
- Počet klientů podle pohlaví
- Finanční prostředky v cílové skupině (investiční, provozní, celkem)

Poznámka: unicitní klient = jedinečná osoba, neopakující se klient (bez ohledu na počet kontaktů)

Nabízené služby	dlouhodobě duševně nemocní	děti, mládež a rodina	mentálně postižení	osoby ohrožené sociálním vyloučením	osoby ohrožené závislostmi	péče o prarodinnou politiku	senioři	sociální krize	zdravotně postižení
Počet zařízení	11,00	23,00	11,00	13,00	8,00	10,00	16,00	10,00	24,00
Počet unicitních klientů typu služby - 103 - odborné sociální poradenství	108,58	794,05	14,76	504,40	433,00	51,10	39,99	575,35	1 130,77
Počet unicitních klientů typu služby - 201 - osobní asistence	0,00	0,00	24,49	0,00	0,00	0,00	110,88	0,00	85,63
Počet unicitních klientů typu služby - 203 - pečovatelská služba	6,75	0,00	0,00	0,00	0,00	0,00	636,01	0,00	32,24
Počet unicitních klientů typu služby - 207 - průvodcovské a předčitatelské služby	0,00	0,00	0,00	0,00	0,00	0,00	0,00	0,00	65,00
Počet unicitních klientů typu služby - 209 - podpora samostatného bydlení	53,46	0,00	8,37	0,00	0,00	0,00	0,00	0,00	1,17
Počet unicitních klientů typu služby - 211 - odlehčovací služby	0,22	0,00	0,00	0,00	0,00	0,00	20,46	0,00	1,32
Počet unicitních klientů typu služby - 213 - centra denních služeb	0,00	0,00	0,00	0,00	0,00	0,00	15,00	0,00	0,00
Počet unicitních klientů typu služby - 215 - denní stacionáře	0,00	0,00	30,85	0,00	0,00	0,00	0,00	0,00	0,15
Počet unicitních klientů typu služby - 219 -	2,10	0,00	75,00	0,00	0,00	0,00	24,48	0,00	6,42

Nabízené služby	dlouhodobě duševně nemocní	děti, mládež a rodina	mentálně postižení	osoby ohrožené sociálním vyloučením	osoby ohrožené závislostmi	péče o prarodinnou politiku	senioři	sociální krize	zdravotně postižení
domovy pro osoby se zdravotním postižením									
Počet unicitních klientů typu služby - 221 - domovy pro seniory	15,90	0,00	0,00	0,00	0,00	0,00	920,96	0,00	52,14
Počet unicitních klientů typu služby - 223 - domovy se zvláštním režimem	6,60	0,00	0,00	0,00	0,00	0,00	160,24	0,00	17,16
Počet unicitních klientů typu služby - 225 - chráněné bydlení	22,77	0,00	43,00	0,00	0,00	0,00	0,00	0,00	0,23
Počet unicitních klientů typu služby - 402 - raná péče	0,00	0,00	0,00	0,00	0,00	0,00	0,00	0,00	47,00
Počet unicitních klientů typu služby - 403 - telefonická krizová pomoc	0,00	0,00	0,00	0,00	0,00	0,00	0,00	3 849,00	0,00
Počet unicitních klientů typu služby - 405 - tlumočnické služby	0,00	0,00	0,00	0,00	0,00	0,00	0,00	0,00	76,00
Počet unicitních klientů typu služby - 407 - azylové domy	0,00	0,00	0,00	0,00	0,00	0,00	0,00	176,00	0,00
Počet unicitních klientů typu služby - 411 - kontaktní centra	0,00	0,00	0,00	0,00	1 153,00	0,00	0,00	0,00	0,00
Počet unicitních klientů typu služby - 413 - krizová pomoc	0,00	0,00	0,00	0,00	0,00	0,00	0,00	423,00	0,00
Počet unicitních klientů typu služby - 414 - krizová pomoc	0,00	0,00	0,00	0,00	0,00	0,00	0,00	163,00	0,00
Počet unicitních klientů typu služby - 415 - nízkoprahová denní centra	0,00	0,00	0,00	0,00	0,00	0,00	0,00	347,00	0,00

Nabízené služby	dlouhodobě duševně nemocní	děti, mládež a rodina	mentálně postižení	osoby ohrožené sociálním vyloučením	osoby ohrožené závislostmi	péče o prarodinnou politiku	senioři	sociální krize	zdravotně postižení
Počet unicitních klientů typu služby - 417 - nízkoprahová zařízení pro děti a mládež	0,00	837,00	0,00	436,00	0,00	0,00	0,00	0,00	0,00
Počet unicitních klientů typu služby - 419 - noclehárny	0,00	0,00	0,00	0,00	0,00	0,00	0,00	225,00	0,00
Počet unicitních klientů typu služby - 421 - intervenční centra	0,00	0,00	0,00	0,00	0,00	0,00	0,00	4 223,00	0,00
Počet unicitních klientů typu služby - 422 - intervenční centra	0,00	0,00	0,00	0,00	0,00	0,00	0,00	45,00	0,00
Počet unicitních klientů typu služby - 423 - služby následné péče	0,00	0,00	0,00	0,00	29,00	0,00	0,00	0,00	0,00
Počet unicitních klientů typu služby - 425 - sociálně aktivizační služby pro rodiny s dětmi	0,00	163,24	0,00	150,04	0,00	19,72	0,00	0,00	0,00
Počet unicitních klientů typu služby - 427 - sociálně aktivizační služby pro seniory a osoby se zdravotním postižením	149,49	28,20	1,20	0,00	0,00	28,20	2,40	0,00	92,51
Počet unicitních klientů typu služby - 429 - sociálně terapeutické dílny	101,88	0,00	113,29	0,00	0,00	0,00	0,00	0,00	2,83
Počet unicitních klientů typu služby - 431 - terapeutické komunity	0,00	0,00	0,00	0,00	45,00	0,00	0,00	0,00	0,00

Nabízené služby	dlouhodobě duševně nemocní	děti, mládež a rodina	mentálně postižení	osoby ohrožené sociálním vyloučením	osoby ohrožené závislostmi	péče o prarodinnou politiku	senioři	sociální krize	zdravotně postižení
Počet unicitních klientů typu služby - 433 - terénní programy	0,00	83,36	0,00	1 128,64	571,00	0,00	0,00	126,00	0,00
Počet unicitních klientů typu služby - 435 - sociální rehabilitace	272,49	0,00	16,15	0,00	0,00	0,00	0,00	0,00	280,36
Počet unicitních klientů typu služby - 503 - agentura práce	0,00	0,00	0,00	0,00	0,00	0,00	0,00	0,00	160,00
Počet unicitních klientů typu služby - 505 - zaměstnávání osob se zdravotním postižením	0,00	0,00	0,00	0,00	0,00	0,00	0,00	0,00	7,00
Počet unicitních klientů typu služby - 506 - zaměstnávání osob se zdravotním postižením	94,76	0,00	0,00	0,00	0,00	0,00	0,00	0,00	8,24
Počet unicitních klientů typu služby - 601 - rodinná, mateřská centra	0,00	467,75	0,00	0,00	0,00	1 251,25	0,00	0,00	0,00
Počet unicitních klientů typu služby - 603 - svépomocné aktivity	8,00	0,00	0,00	0,00	0,00	0,00	341,00	0,00	370,00
Počet unicitních klientů typu služby - 703 - ubytování	0,00	0,00	0,00	0,00	16,00	0,00	135,24	0,00	11,76
Počet unicitních klientů typu služby - 705 - Ostatní služby	0,00	45,61	0,00	0,00	0,00	61,74	0,00	160,65	319,00

Nabízené služby	dlouhodobě duševně nemocní	děti, mládež a rodina	mentálně postižení	osoby ohrožené sociálním vyloučením	osoby ohrožené závislostmi	péče o prarodinnou politiku	senioři	sociální krize	zdravotně postižení
Počet unicitních klientů typu služby - 706 - Ostatní služby	0,00	0,00	0,00	0,00	0,00	10,00	0,00	0,00	0,00
Počet unicitních klientů typu služby - 707 - Volnočasové aktivity	0,00	20,00	0,00	0,00	0,00	30,00	0,00	0,00	0,00
Počet unicitních klientů typu služby - 708 - Volnočasové aktivity	0,00	928,72	20,52	219,50	0,00	972,22	41,04	0,00	330,00
Počet unicitních klientů typu služby - 709 - Vzdělávání zdravotně postižených	0,00	0,00	0,00	0,00	0,00	0,00	0,00	0,00	19,00
Počet klientů ve věkové skupině - Adolescenti (15-19)	2,99	346,01	7,61	169,84	105,83	27,93	0,00	132,86	9,99
Počet klientů ve věkové skupině - Školní (6-14)	0,85	822,03	4,85	412,60	0,00	91,51	0,00	85,09	10,20
Počet klientů ve věkové skupině - Mladí (20-26)	14,04	60,08	56,07	307,43	353,83	125,14	1,71	1 374,71	50,62
Počet klientů ve věkové skupině - Předškolní věk (0-5)	0,00	633,70	10,25	17,30	0,00	901,32	20,50	53,19	45,58
Počet klientů ve věkové skupině - Produktivní věk (27-65)	400,15	916,55	229,88	1 052,57	1 776,90	636,73	205,64	4 450,55	1 030,92
Počet klientů ve věkové skupině - Senioři nad 85 let (více jak 85)	12,00	1,75	1,15	0,00	0,00	3,50	854,66	54,51	252,48
Počet klientů ve věkové skupině - Senioři (55-84)	41,97	24,21	17,96	88,14	10,44	21,40	1 119,07	445,09	770,11
Počet klientů podle pohlaví - ženy	237,35	1 678,48	181,71	1 191,62	652,84	1 314,05	1 601,71	4 029,70	1 335,20
Počet klientů podle pohlaví - muži	234,65	1 125,85	146,06	856,26	1 594,16	493,48	599,87	2 566,30	834,71

Nabízené služby	dlouhodobě duševně nemocní	děti, mládež a rodina	mentálně postižení	osoby ohrožené sociálním vyloučením	osoby ohrožené závislostmi
Finanční prostředky - investiční	0,00	121 242,00	405 101,00	0,00	0,00
Finanční prostředky - provozní	33 323 192,67	13 804 063,90	61 856 943,61	12 655 751,54	15 769 652,00
Finanční prostředky - celkem	33 323 192,67	13 925 305,90	62 262 044,61	12 655 751,54	15 769 652,00

Nabízené služby	péče o prarodinnou politiku	senioři	sociální krize	zdravotně postižení
Finanční prostředky - investiční	0,00	48 960,92	20 500,00	60 034,08
Finanční prostředky - provozní	5 052 927,57	253 180 072,55	15 530 653,15	31 446 975,01
Finanční prostředky - celkem	5 052 927,57	253 229 033,47	15 551 153,15	31 507 009,09

Spektrum nabízených služeb ve všech cílových skupinách za rok 2016

- Přehled nabízených služeb
- Počet uživatelů jednotlivé služby ze všech cílových skupin
- Počet zařízení, která danou službu nabízejí

Nabízené služby	počet uživatelů	počet zařízení
103 - odborné sociální poradenství	3 652,00	18,00
201 - osobní asistence	221,00	3,00
203 - pečovatelská služba	675,00	2,00
207 - průvodcovské a předčitatelské služby	65,00	1,00
209 - podpora samostatného bydlení	63,00	3,00
211 - odlehčovací služby	22,00	1,00
213 - centra denních služeb	15,00	1,00
215 - denní stacionáře	31,00	3,00
219 - domovy pro osoby se zdravotním postižením	108,00	5,00
221 - domovy pro seniory	989,00	8,00
223 - domovy se zvláštním režimem	184,00	4,00
225 - chráněné bydlení	66,00	3,00
402 - raná péče	47,00	1,00
403 - telefonická krizová pomoc	3 849,00	1,00
405 - tlumočnické služby	76,00	3,00
407 - azylové domy	176,00	2,00
411 - kontaktní centra	1 153,00	1,00
413 - krizová pomoc	423,00	1,00
414 - krizová pomoc	163,00	1,00
415 - nízkoprahová denní centra	347,00	1,00
417 - nízkoprahová zařízení pro děti a mládež	1 273,00	6,00
419 - noclehárny	225,00	1,00
421 - intervenční centra	4 223,00	1,00
422 - intervenční centra	45,00	1,00
423 - služby následné péče	29,00	1,00
425 - sociálně aktivizační služby pro rodiny s dětmi	333,00	8,00
427 - sociálně aktivizační služby pro seniory a osoby se zdravotním postižením	302,00	4,00
429 - sociálně terapeutické dílny	218,00	3,00
431 - terapeutické komunity	45,00	1,00
433 - terénní programy	1 909,00	6,00
435 - sociální rehabilitace	569,00	7,00
503 - agentura práce	160,00	1,00
505 - zaměstnávání osob se zdravotním postižením	7,00	1,00
506 - zaměstnávání osob se zdravotním postižením	103,00	1,00
601 - rodinná, mateřská centra	1 719,00	6,00

Nabízené služby	počet uživatelů	počet zařízení
603 - svépomocné aktivity	719,00	6,00
703 - ubytování	163,00	2,00
705 - Ostatní služby	587,00	7,00
706 - Ostatní služby	10,00	1,00
707 - Volnočasové aktivity	50,00	1,00
708 - Volnočasové aktivity	2 512,00	9,00
709 - Vzdělávání zdravotně postižených	19,00	2,00
Celkem	27 545,00	139,00

V roce 2016 byla nejvíce využita služba Intervenční centra (4 223 uživatelů, tuto službu poskytuje 1 zařízení) a telefonická krizová pomoc (3 849 uživatelů, službu poskytuje 1 zařízení).

Poznámka: Dle zákona o sociálních službách č.108/2006 Sb., § 37 odst. 2 – Základní sociální poradenství poskytuje osobám potřebné informace přispívající k řešení jejich nepříznivé sociální situace. Sociální poradenství je základní činností při poskytování všech druhů sociálních služeb; poskytovatelé sociálních služeb jsou povinni tuto činnost zajistit.

Základní data jednotlivých oblastí sociální pomoci

- Počty uživatelů v jednotlivých cílových skupinách
- Procentuální poměr zastoupení klientů v jednotlivých cílových skupinách
- Počet poskytovatelů působících v jednotlivých cílových skupinách
- Počet zařízení působících v jednotlivých cílových skupinách - jedno zařízení může působit ve více cílových skupinách
- Rozložení finančních prostředků ve všech cílových skupinách s členěním na celkové prostředky a prostředky z rozpočtu města Ústí nad Labem
- Počty zaměstnanců ve všech oblastech sociální pomoci s členěním na počet osob a úvazků

Cílová skupina	Počet uživatelů celkem	Procentuální zastoupení klientů	Počet poskytovatelů celkem	Počet zařízení celkem	Finanční prostředky	
					Celkem Kč	%
děti, mládež a rodina	2 804,33	13,56	15,00	23,00	13 925 305,90	3,14
osoby ohrožené závislostmi	2 247,00	10,87	2,00	7,00	15 769 652,00	3,56
senioři	2 201,58	10,65	14,00	15,00	253 229 033,47	57,13
mentálně postižení	327,77	1,59	6,00	10,00	62 262 044,61	14,05
dlouhodobě duševně nemocní	472,00	2,28	8,00	9,00	33 323 192,67	7,52
zdravotně postižení	2 169,91	10,50	19,00	22,00	31 507 009,09	7,11
sociální krize	6 596,00	31,90	4,00	10,00	15 551 153,15	3,51
osoby ohrožené sociálním vyloučením	2 047,88	9,91	8,00	13,00	12 655 751,54	2,86
péče o prorodinnou politiku	1 807,53	8,74	9,00	10,00	5 052 927,57	1,14
Celkem	20 674,00	100,00	85,00	119,00	443 276 070,00	100,00

Cílová skupina	Finanční prostředky z rozpočtu UnL		Počet personálu			
	Celkem Kč	%	počet osob	%	počet úvazků	%
děti, mládež a rodina	1 062 850,75	4,04	110,01	6,46	52,91	4,96
osoby ohrožené závislostmi	1 185 000,00	4,51	64,00	3,76	24,91	2,33
senioři	18 256 283,73	69,43	703,87	41,33	560,70	52,52
mentálně postižení	1 700,00	0,01	172,53	10,13	136,97	12,83
dlouhodobě duševně nemocní	1 478 013,53	5,62	170,80	10,03	104,09	9,75
zdravotně postižení	1 584 192,09	6,02	213,33	12,53	86,11	8,07
sociální krize	1 535 075,00	5,84	121,40	7,13	41,49	3,89
osoby ohrožené sociálním vyloučením	972 645,58	3,70	68,56	4,03	34,43	3,22
péče o prorodinnou politiku	219 007,32	0,83	78,50	4,61	26,06	2,44
Celkem	26 294 768,00	100,00	1 703,00	100,00	1 067,67	100,00

Informace o organizování poskytovaných služeb

- Způsob organizace poskytovaných služeb v roce 2016

Typ organizace péče	počet zařízení	% z celkového počtu zařízení
ve spolupráci s klienty zpracováváme individuální plány péče	77,00	89,53
spolupracujeme s rodinou klienta	56,00	65,12
systematicky spolupracujeme a sdílíme informace s jinými poskytovateli	41,00	47,67

Poznámka: Jedna organizace může využít více typů organizace péče.

Potřeby uživatelů sociálních služeb ve všech cílových skupinách

- Nejčastěji zjištěné a uspokojené potřeby - uvedeno v procentech (kolik z dotázaných poskytovatelů označilo tuto potřebu)
- U každé cílové potřeby jsou sledována dvě kritéria - zda byla u klientů zjištěna daná potřeba a také zda je poskytovatel schopen tuto potřebu uspokojit

Potřeba / Cílová skupina	děti, mládež a rodina				osoby ohrožené závislostmi			
	Zjistili jsme tuto potřebu		Jsme schopni uspokojit		Zjistili jsme tuto potřebu		Jsme schopni uspokojit	
	Ne	Ano	Ne	Ano	Ne	Ano	Ne	Ano
Poskytování informací	21,74 %	78,26 %	21,74 %	78,26 %	25,00 %	75,00 %	25,00 %	75,00 %
Hospodaření s finančními prostředky	60,87 %	39,13 %	65,22 %	34,78 %	25,00 %	75,00 %	50,00 %	50,00 %
Aktivní náplň volného času	30,43 %	69,57 %	39,13 %	60,87 %	25,00 %	75,00 %	50,00 %	50,00 %
Péče o osobu	86,96 %	13,04 %	86,96 %	13,04 %	50,00 %	50,00 %	75,00 %	25,00 %
Pomoc v domácnosti	82,61 %	17,39 %	82,61 %	17,39 %	100,00 %	0,00 %	100,00 %	0,00 %
Bydlení a ubytování	73,91 %	26,09 %	78,26 %	21,74 %	25,00 %	75,00 %	62,50 %	37,50 %
Stravování	86,96 %	13,04 %	86,96 %	13,04 %	50,00 %	50,00 %	62,50 %	37,50 %
Vzdělávání a rekvalifikace	56,52 %	43,48 %	56,52 %	43,48 %	37,50 %	62,50 %	75,00 %	25,00 %
Zaměstnání s podporou a pomocí	86,96 %	13,04 %	91,30 %	8,70 %	50,00 %	50,00 %	75,00 %	25,00 %
Zaměstnání	69,57 %	30,43 %	86,96 %	13,04 %	62,50 %	37,50 %	87,50 %	12,50 %
Doprovázení, předčítání, tlumočení, orientace v prostředí	86,96 %	13,04 %	91,30 %	8,70 %	62,50 %	37,50 %	62,50 %	37,50 %
Psychická podpora	26,09 %	73,91 %	43,48 %	56,52 %	25,00 %	75,00 %	25,00 %	75,00 %
Řešení vztahů a konfliktů	21,74 %	78,26 %	26,09 %	73,91 %	25,00 %	75,00 %	25,00 %	75,00 %
Bezpečí před násilím	65,22 %	34,78 %	78,26 %	21,74 %	75,00 %	25,00 %	75,00 %	25,00 %
Jiná potřeba	56,52 %	43,48 %	60,87 %	39,13 %	37,50 %	62,50 %	37,50 %	62,50 %

Potřeba / Cílová skupina	senioři				mentálně postižení			
	Zjistili jsme tuto potřebu		Jsme schopni uspokojit		Zjistili jsme tuto potřebu		Jsme schopni uspokojit	
	Ne	Ano	Ne	Ano	Ne	Ano	Ne	Ano
Poskytování informací	12,50 %	87,50 %	12,50 %	87,50 %	18,18 %	81,82 %	18,18 %	81,82 %
Hospodaření s finančními prostředky	37,50 %	62,50 %	37,50 %	62,50 %	45,45 %	54,55 %	45,45 %	54,55 %
Aktivní náplň volného času	6,25 %	93,75 %	12,50 %	87,50 %	9,09 %	90,91 %	18,18 %	81,82 %
Péče o osobu	12,50 %	87,50 %	12,50 %	87,50 %	18,18 %	81,82 %	18,18 %	81,82 %
Pomoc v domácnosti	37,50 %	62,50 %	43,75 %	56,25 %	45,45 %	54,55 %	45,45 %	54,55 %
Bydlení a ubytování	37,50 %	62,50 %	43,75 %	56,25 %	54,55 %	45,45 %	63,64 %	36,36 %
Stravování	18,75 %	81,25 %	18,75 %	81,25 %	36,36 %	63,64 %	36,36 %	63,64 %
Vzdělávání a rekvalifikace	93,75 %	6,25 %	93,75 %	6,25 %	54,55 %	45,45 %	54,55 %	45,45 %
Zaměstnání s podporou a pomocí	100,00 %	0,00 %	100,00 %	0,00 %	54,55 %	45,45 %	63,64 %	36,36 %
Zaměstnání	100,00 %	0,00 %	100,00 %	0,00 %	63,64 %	36,36 %	63,64 %	36,36 %
Doprovázení, předčítání, tlumočení, orientace v prostředí	25,00 %	75,00 %	25,00 %	75,00 %	45,45 %	54,55 %	45,45 %	54,55 %
Psychická podpora	25,00 %	75,00 %	25,00 %	75,00 %	18,18 %	81,82 %	18,18 %	81,82 %
Řešení vztahů a konfliktů	31,25 %	68,75 %	25,00 %	75,00 %	27,27 %	72,73 %	27,27 %	72,73 %
Bezpečí před násilím	37,50 %	62,50 %	43,75 %	56,25 %	54,55 %	45,45 %	54,55 %	45,45 %
Jiná potřeba	50,00 %	50,00 %	50,00 %	50,00 %	45,45 %	54,55 %	45,45 %	54,55 %

Potřeba / Cílová skupina	dlouhodobě duševně nemocní				zdravotně postižení			
	Zjistili jsme tuto potřebu		Jsme schopni uspokojit		Zjistili jsme tuto potřebu		Jsme schopni uspokojit	
	Ne	Ano	Ne	Ano	Ne	Ano	Ne	Ano
Poskytování informací	18,18 %	81,82 %	18,18 %	81,82 %	8,33 %	91,67 %	8,33 %	91,67 %
Hospodaření s finančními prostředky	36,36 %	63,64 %	45,45 %	54,55 %	54,17 %	45,83 %	58,33 %	41,67 %
Aktivní náplň volného času	36,36 %	63,64 %	45,45 %	54,55 %	29,17 %	70,83 %	41,67 %	58,33 %
Péče o osobu	54,55 %	45,45 %	54,55 %	45,45 %	54,17 %	45,83 %	58,33 %	41,67 %
Pomoc v domácnosti	45,45 %	54,55 %	54,55 %	45,45 %	70,83 %	29,17 %	70,83 %	29,17 %
Bydlení a ubytování	54,55 %	45,45 %	63,64 %	36,36 %	79,17 %	20,83 %	83,33 %	16,67 %
Stravování	36,36 %	63,64 %	45,45 %	54,55 %	75,00 %	25,00 %	75,00 %	25,00 %
Vzdělávání a rekvalifikace	63,64 %	36,36 %	72,73 %	27,27 %	75,00 %	25,00 %	79,17 %	20,83 %
Zaměstnání s podporou a pomocí	63,64 %	36,36 %	63,64 %	36,36 %	83,33 %	16,67 %	83,33 %	16,67 %
Zaměstnání	63,64 %	36,36 %	63,64 %	36,36 %	70,83 %	29,17 %	70,83 %	29,17 %
Doprovázení, předčítání, tlumočení, orientace v prostředí	63,64 %	36,36 %	63,64 %	36,36 %	50,00 %	50,00 %	54,17 %	45,83 %
Psychická podpora	18,18 %	81,82 %	27,27 %	72,73 %	33,33 %	66,67 %	45,83 %	54,17 %
Řešení vztahů a konfliktů	45,45 %	54,55 %	54,55 %	45,45 %	54,17 %	45,83 %	45,83 %	54,17 %
Bezpečí před násilím	81,82 %	18,18 %	81,82 %	18,18 %	75,00 %	25,00 %	79,17 %	20,83 %
Jiná potřeba	72,73 %	27,27 %	72,73 %	27,27 %	70,83 %	29,17 %	58,33 %	41,67 %

Potřeba / Cílová skupina	sociální krize				osoby ohrožené sociálním vyloučením			
	Zjistili jsme tuto potřebu		Jsme schopni uspokojit		Zjistili jsme tuto potřebu		Jsme schopni uspokojit	
	Ne	Ano	Ne	Ano	Ne	Ano	Ne	Ano
Poskytování informací	0,00 %	100,00 %	0,00 %	100,00 %	7,69 %	92,31 %	7,69 %	92,31 %
Hospodaření s finančními prostředky	20,00 %	80,00 %	30,00 %	70,00 %	38,46 %	61,54 %	46,15 %	53,85 %
Aktivní náplň volného času	70,00 %	30,00 %	70,00 %	30,00 %	46,15 %	53,85 %	53,85 %	46,15 %
Péče o osobu	70,00 %	30,00 %	100,00 %	0,00 %	100,00 %	0,00 %	100,00 %	0,00 %
Pomoc v domácnosti	70,00 %	30,00 %	80,00 %	20,00 %	69,23 %	30,77 %	76,92 %	23,08 %
Bydlení a ubytování	40,00 %	60,00 %	50,00 %	50,00 %	61,54 %	38,46 %	69,23 %	30,77 %
Stravování	80,00 %	20,00 %	80,00 %	20,00 %	100,00 %	0,00 %	100,00 %	0,00 %
Vzdělávání a rekvalifikace	60,00 %	40,00 %	100,00 %	0,00 %	46,15 %	53,85 %	61,54 %	38,46 %
Zaměstnání s podporou a pomocí	70,00 %	30,00 %	100,00 %	0,00 %	92,31 %	7,69 %	92,31 %	7,69 %
Zaměstnání	30,00 %	70,00 %	90,00 %	10,00 %	30,77 %	69,23 %	76,92 %	23,08 %
Doprovázení, předčítání, tlumočení, orientace v prostředí	60,00 %	40,00 %	60,00 %	40,00 %	69,23 %	30,77 %	76,92 %	23,08 %
Psychická podpora	0,00 %	100,00 %	0,00 %	100,00 %	7,69 %	92,31 %	38,46 %	61,54 %
Řešení vztahů a konfliktů	0,00 %	100,00 %	0,00 %	100,00 %	15,38 %	84,62 %	15,38 %	84,62 %
Bezpečí před násilím	20,00 %	80,00 %	20,00 %	80,00 %	76,92 %	23,08 %	100,00 %	0,00 %
Jiná potřeba	40,00 %	60,00 %	40,00 %	60,00 %	69,23 %	30,77 %	69,23 %	30,77 %

Potřeba / Cílová skupina	péče o prorodinnou politiku			
	Zjistili jsme tuto potřebu		Jsme schopni uspokojit	
	Ne	Ano	Ne	Ano
Poskytování informací	10,00 %	90,00 %	0,00 %	100,00 %
Hospodaření s finančními prostředky	90,00 %	10,00 %	80,00 %	20,00 %
Aktivní náplň volného času	30,00 %	70,00 %	20,00 %	80,00 %
Péče o osobu	70,00 %	30,00 %	80,00 %	20,00 %
Pomoc v domácnosti	100,00 %	0,00 %	100,00 %	0,00 %
Bydlení a ubytování	100,00 %	0,00 %	100,00 %	0,00 %
Stravování	100,00 %	0,00 %	100,00 %	0,00 %
Vzdělávání a rekvalifikace	20,00 %	80,00 %	10,00 %	90,00 %
Zaměstnání s podporou a pomocí	100,00 %	0,00 %	100,00 %	0,00 %
Zaměstnání	100,00 %	0,00 %	100,00 %	0,00 %
Doprovázení, předčítání, tlumočení, orientace v prostředí	90,00 %	10,00 %	90,00 %	10,00 %
Psychická podpora	40,00 %	60,00 %	30,00 %	70,00 %
Řešení vztahů a konfliktů	50,00 %	50,00 %	40,00 %	60,00 %
Bezpečí před násilím	100,00 %	0,00 %	90,00 %	10,00 %
Jiná potřeba	50,00 %	50,00 %	40,00 %	60,00 %

Poznámka: zvýrazněny jsou potřeby, které označili dotázaní poskytovatelé 100%.

Počty klientů sociálních služeb

- Počty klientů u jednotlivých organizací - poskytovatelů sociálních služeb a služeb blízkých službám sociálním
- Počty klientů celkem + procentuální poměr klientů u organizace vzhledem k celkovému počtu uživatelů za rok 2016
- Poměr mužů a žen + procentuální vyjádření
- Poskytovatelé jsou řazení abecedně a rozdělení podle kategorie zřizovatele - obce, státní instituce, jiní zřizovatelé

Kategorie zařízení Zřizovatel		celkem		z toho			
		počet	%	muži	%	ženy	%
Jiní zřizovatelé	Agentura Osmý den, o.p.s	18,00	0,09	6,12	0,07	11,88	0,10
	Bateau z.s.	581,00	2,81	261,45	3,09	319,55	2,61
	Centrum podpory zdraví, z.ú.	1 086,00	5,25	434,40	5,14	651,60	5,33
	Centrum pro náhradní rodinnou péči, o.p.s.	92,00	0,45	36,80	0,44	55,20	0,45
	Centrum pro zdravotně postižené Ústeckého kraje, o.p.s.	824,00	3,99	346,08	4,09	477,92	3,91
	CESPO, o.p.s.	22,00	0,11	10,12	0,12	11,88	0,10
	DEMOSTHENES - centrum komplexní péče	106,00	0,51	42,40	0,50	63,60	0,52
	Dobrovolnické centrum, z.s.	35,00	0,17	7,25	0,09	27,75	0,23
	DRUG-OUT Klub, z.s	1 985,00	9,60	1 426,11	16,87	558,89	4,57
	Fokus Labe, z.ú.	327,00	1,58	172,10	2,04	154,90	1,27
	HELIAS Ústí nad Labem, o.p.s.	24,00	0,12	16,80	0,20	7,20	0,06
	JURTA, o.p.s.	53,00	0,26	27,03	0,32	25,97	0,21
	Kleja, z.s.	142,00	0,69	52,54	0,62	89,46	0,73
	Člověk v tísní, o.p.s.	1 111,00	5,37	467,83	5,54	643,17	5,26
	MC Sluníčka	160,00	0,77	16,00	0,19	144,00	1,18
	Oblastní charita Ústí nad Labem	2 213,00	10,70	1 015,43	12,02	1 197,57	9,80
	OPORA	327,00	1,58	107,91	1,28	219,09	1,79
	Poradna pro integraci, z.ú.	370,00	1,79	214,60	2,54	155,40	1,27
	Poradna pro občanství/Občanská a lidská práva	431,00	2,08	137,92	1,63	293,08	2,40
	Poradna pro rodinu a mezilidské vztahy, o.p.s.	700,00	3,39	245,00	2,90	455,00	3,72
	Prosapia z.ú., společnost pro rodinu	15,00	0,07	1,05	0,01	13,95	0,11
	Rodinné centrum Slunečník	169,00	0,82	16,90	0,20	152,10	1,24
	Roska Ústí nad Labem, region. organizace Unie Roska v ČR	31,00	0,15	6,20	0,07	24,80	0,20
	Sdružení Romano jasnica	187,00	0,90	80,00	0,95	107,00	0,88
	SELF HELP Ústí nad Labem, z.s.	81,00	0,39	40,50	0,48	40,50	0,33
	Sjednocená organizace nevidomých a slabozrakých v ČR, zapsaný spolek	39,00	0,19	17,94	0,21	21,06	0,17
	Sociální agentura, o.p. s.	170,00	0,82	69,70	0,82	100,30	0,82
Spirála, Ústecký kraj, z.s.	5 268,00	25,48	1 794,16	21,23	3 473,84	28,42	
Svaz neslyšících a nedoslýchavých osob v ČR	174,00	0,84	82,60	0,98	91,40	0,75	

Kategorie zařízení Zřizovatel		celkem		z toho			
		počet	%	muži	%	ženy	%
z.s., Krajská organizace Ústeckého kraje, p.s.							
Svaz tělesně postižených v České republice, z.s., okr. organizace		620,00	3,00	161,20	1,91	458,80	3,75
Tyflocentrum Ústí nad Labem, o.p.s.		119,00	0,58	58,31	0,69	60,69	0,50
Tyfloservis, o.p.s.		198,00	0,96	85,14	1,01	112,86	0,92
Ústecký Arcus z.s.		92,00	0,45	4,60	0,05	87,40	0,72
WHITE LIGHT I, z.ú.		339,00	1,64	212,71	2,52	126,29	1,03
YMCA v Ústí nad Labem		694,00	3,36	254,20	3,01	439,80	3,60
Celkem		18 803,00	90,95	7 929,10	93,82	10 873,90	88,97
Krajské instituce	Domovy pro osoby se zdravotním postižením Ústí nad Labem, příspěvková organizace	233,00	1,13	98,25	1,16	134,75	1,10
	Celkem	233,00	1,13	98,25	1,16	134,75	1,10
Obce	Domov pro seniory Bukov, p.o.	147,00	0,71	32,34	0,38	114,66	0,94
	Domov pro seniory Dobětice, p.o.	188,00	0,91	43,24	0,51	144,76	1,18
	Domov pro seniory Chlumec, p.o.	87,00	0,42	35,67	0,42	51,33	0,42
	Domov pro seniory Krásné Březno, p.o.	200,00	0,97	50,00	0,59	150,00	1,23
	Domov pro seniory Orlická a Azylový dům pro matky s dětmi, p.o.	247,00	1,19	45,60	0,54	201,40	1,65
	Domov pro seniory Severní Terasa, p.o.	246,00	1,19	86,10	1,02	159,90	1,31
	Domov pro seniory Velké Březno, příspěvková organizace	110,00	0,53	15,40	0,18	94,60	0,77
	Pečovatelská služba Ústí nad Labem, p.o.	413,00	2,00	115,64	1,37	297,36	2,43
	Celkem	1 638,00	7,92	423,99	5,02	1 214,01	9,93
Celkem		20 674,00	100,00	8 451,34	100,00	12 222,66	100,00

Počty klientů sociálních služeb a služeb blízkých službám sociálním v roce 2016

- Celkový počet uživatelů sociálních služeb a služeb blízkých službám sociálním
- Počet uživatelů sociálních služeb a služeb blízkých službám sociálním v jednotlivých věkových skupinách
- Poměr mužů a žen v celkovém součtu uživatelů i u jednotlivých skupin + procentuální vyjádření

Věková skupina	celkem		z toho			
	počet	%	muži	%	ženy	%
Předškolní věk (0-5)	1 681,85	8,14	482,00	5,70	1 199,85	9,82
Školní (6-14)	1 427,13	6,90	682,33	8,07	744,80	6,09
Adolescenti (15-19)	803,06	3,88	382,77	4,53	420,29	3,44
Mladí (20-26)	2 343,63	11,34	1 003,05	11,87	1 340,58	10,97
Produktivní věk (27-65)	10 699,88	51,76	4 734,95	56,03	5 964,93	48,80
Senioři (55-84)	2 538,39	12,28	833,52	9,86	1 704,87	13,95
Senioři nad 85 let (více jak 85)	1 180,05	5,71	332,72	3,94	847,33	6,93
Celkem	20 674,00	100,00	8 451,34	100,00	12 222,66	100,00

Poznámka: některé organizace mají registrovanou věkovou strukturu cílové skupiny mladší senioři již od 55 let, jedná se o plně invalidní seniory umístěné v DS.

Počty klientů sociálních služeb a služeb blízkých službám sociálním za jednotlivé cílové skupiny

- Celkové počty uživatelů
- Procentuální poměr mužů a žen - celkově
- Procentuální poměr mužů a žen u jednotlivých cílových skupin

Cílová skupina	celkem		z toho			
	počet	%	muži	%	ženy	%
dlouhodobě duševně nemocní	472,00	2,28	234,65	2,78	237,35	1,94
děti, mládež a rodina	2 804,33	13,56	1 125,85	13,32	1 678,48	13,73
mentálně postižení	327,77	1,59	146,06	1,73	181,71	1,49
osoby ohrožené sociálním vyloučením	2 047,88	9,91	856,26	10,13	1 191,62	9,75
osoby ohrožené závislostmi	2 247,00	10,87	1 594,16	18,86	652,84	5,34
péče o prorodinnou politiku	1 807,53	8,74	493,48	5,84	1 314,05	10,75
senioři	2 201,58	10,65	599,87	7,10	1 601,71	13,10
sociální krize	6 596,00	31,90	2 566,30	30,37	4 029,70	32,97
zdravotně postižení	2 169,91	10,50	834,71	9,88	1 335,20	10,92
Celkem	20 674,00	100,00	8 451,34	100,00	12 222,66	100,00

Nejvíce početně zastoupená cílová skupina uživatelů sociálních služeb a služeb blízkých službám sociálním byla v roce 2016 skupina Sociální krize s celkovým počtem 6 596 uživatelů, což činí cca 31,90% z celkového počtu uživatelů.

Věková struktura uživatelů sociálních služeb a služeb blízkých službám sociálním

- Věková struktura klientů u jednotlivých cílových skupin
- Procentuální podíl počtu klientů u jednotlivých skupin - uvedeno v procentech
- Počty klientů v jednotlivých věkových skupinách

- Předškolní věk (0 -5)
- Školní věk (6 - 14)
- Adolescenti (15 - 19)
- Mladí (20 – 26)
- Produktivní věk (27 - 65)
- Senioři (55 - 84)
- Senioři nad 85 let

Poznámka: některé organizace mají registrovanou věkovou strukturu cílové skupiny mladší senioři již od 55 let, jedná se o plně invalidní důchodce umístěné v DPS.

Cílová skupina	celkem		z toho						
	počet	%	Předškolní věk (0-5) %	Školní (6-14) %	Adolescenti (15-19) %	Mladí (20-26) %	Produktivní věk (27-65) %	Senioři (55-84) %	Senioři nad 85 let (více jak 85) %
dlouhodobě duševně nemocní	472,00	2,28	0,00	0,06	0,37	0,60	3,74	1,65	472,00
děti, mládež a rodina	2 804,33	13,56	37,68	57,60	43,09	2,56	8,57	0,95	2 804,33
mentálně postižení	327,77	1,59	0,61	0,34	0,95	2,39	2,15	0,71	327,77
osoby ohrožené sociálním vyloučením	2 047,88	9,91	1,03	28,91	21,15	13,12	9,84	3,47	2 047,88
osoby ohrožené závislostmi	2 247,00	10,87	0,00	0,00	13,18	15,10	16,61	0,41	2 247,00
péče o prarodinnou politiku	1 807,53	8,74	53,59	6,41	3,48	5,34	5,95	0,84	1 807,53
senioři	2 201,58	10,65	1,22	0,00	0,00	0,07	1,92	44,09	2 201,58
sociální krize	6 596,00	31,90	3,16	5,96	16,54	58,66	41,59	17,53	6 596,00
zdravotně postižení	2 169,91	10,50	2,71	0,71	1,24	2,16	9,63	30,34	2 169,91
Celkem	20 674,00	100,00	100,00	100,00	100,00	100,00	100,00	100,00	20 674,00

Profesní složení personálu ve všech oblastech sociální pomoci za rok 2016

- Počty dobrovolného personálu v sociální sféře - počty fyzických osob, počty úvazků
- Počty odborného personálu v sociální sféře - počty fyzických osob, počty úvazků
- Počty provozního personálu v sociální sféře - počty fyzických osob, počty úvazků
- Procentuální zastoupení jednotlivých profesí v sociální sféře

Druh profese Profese		stálí pracovníci				externisté				celkem			
		Osob	%	Úvazek	%	Osob	%	Úvazek	%	Osob	%	Úvazek	%
dobrovolný personál	ostatní dobrovolný personál	13,00	0,89	0,75	0,07	86,00	35,39	4,50	19,58	99,00	5,81	5,25	0,49
	lékař I. atestace	0,00	0,00	0,00	0,00	1,00	0,41	0,00	0,00	1,00	0,06	0,00	0,00
odborný personál	ošetřovatel(ka)	2,00	0,14	1,75	0,17	0,00	0,00	0,00	0,00	2,00	0,12	1,75	0,16
	specializovaná sestra	1,00	0,07	1,00	0,10	0,00	0,00	0,00	0,00	1,00	0,06	1,00	0,09
	zdravotní sestra	77,00	5,27	69,95	6,70	4,00	1,65	0,63	2,74	81,00	4,76	70,58	6,61
	vychovatel(ka)	2,00	0,14	3,00	0,29	0,00	0,00	0,00	0,00	2,00	0,12	3,00	0,28
	speciální pedagog	6,00	0,41	4,00	0,38	1,00	0,41	0,10	0,44	7,00	0,41	4,10	0,38
	pedagog	8,00	0,55	5,00	0,48	0,00	0,00	0,00	0,00	8,00	0,47	5,00	0,47
	jednooborový psycholog	2,00	0,14	1,40	0,13	3,00	1,23	0,30	1,31	5,00	0,29	1,70	0,16
	lékař II. atestace	0,00	0,00	0,00	0,00	2,00	0,82	0,00	0,00	2,00	0,12	0,00	0,00
	ostatní odborný personál	44,00	3,01	19,85	1,90	74,00	30,45	4,65	20,23	118,00	6,93	24,50	2,29
	terénní pracovník	6,00	0,41	4,50	0,43	0,00	0,00	0,00	0,00	6,00	0,35	4,50	0,42
	socioterapeut	24,00	1,64	18,80	1,80	0,00	0,00	0,00	0,00	24,00	1,41	18,80	1,76
	psychoterapeut	0,00	0,00	0,00	0,00	4,00	1,65	0,50	2,18	4,00	0,23	0,50	0,05
	pracovní terapeut	1,00	0,07	1,00	0,10	0,00	0,00	0,00	0,00	1,00	0,06	1,00	0,09
	sociální pracovník	168,00	11,51	108,05	10,34	45,00	18,52	9,35	40,69	213,00	12,51	117,40	11,00
	pečovatel(ka)	27,00	1,85	26,50	2,54	0,00	0,00	0,00	0,00	27,00	1,59	26,50	2,48
	pracovník sociální péče	57,00	3,90	54,20	5,19	0,00	0,00	0,00	0,00	57,00	3,35	54,20	5,08
	zdravotní asistent	4,00	0,27	3,50	0,34	0,00	0,00	0,00	0,00	4,00	0,23	3,50	0,33
	fyzioterapeut	1,00	0,07	1,00	0,10	0,00	0,00	0,00	0,00	1,00	0,06	1,00	0,09
ergoterapeut	9,00	0,62	8,75	0,84	1,00	0,41	0,15	0,65	10,00	0,59	8,90	0,83	
pracovník v sociálních službách	309,00	21,16	222,53	21,30	4,00	1,65	0,70	3,05	313,00	18,38	223,23	20,91	

Druh profese Profese	stálí pracovníci				externisté				celkem				
	Osob	%	Úvazek	%	Osob	%	Úvazek	%	Osob	%	Úvazek	%	
pracovník přímé obslužné péče	128,00	8,77	120,30	11,52	2,00	0,82	0,30	1,31	130,00	7,63	120,60	11,30	
provozní personál	ostatní provozní personál	141,00	9,66	120,66	11,55	7,00	2,88	0,65	2,83	148,00	8,69	121,31	11,36
	stravovací personál	61,00	4,18	57,75	5,53	1,00	0,41	0,15	0,65	62,00	3,64	57,90	5,42
	pomocný personál	132,00	9,04	71,90	6,88	2,00	0,82	0,20	0,87	134,00	7,87	72,10	6,75
	administrativní pracovník	101,00	6,92	48,43	4,64	5,00	2,06	0,60	2,61	106,00	6,22	49,03	4,59
	management zařízení	136,00	9,32	70,12	6,71	1,00	0,41	0,20	0,87	137,00	8,04	70,32	6,59
Celkem	1 460,00	100,00	1 044,69	100,00	243,00	100,00	22,98	100,00	1 703,00	100,00	1 067,67	100,00	

Poznámka: tučně jsou označeny profese s procentuálním zastoupením osob vyšším než 10%.

V roce 2016 byl v rámci personálu nejvíce početně zastoupen odborný personál, profese - pracovník v sociálních službách (313 osob).

V rámci odborného personálu byla v roce 2016 nejvíce početně zastoupena profese: pracovník v sociálních službách (313 osob), sociální pracovník (213 osob) a pracovník přímé obslužné péče (130 osob). V rámci provozního personálu byla v roce 2016 nejvíce početně zastoupena profese – ostatní provozní personál (148 osob). V rámci dobrovolného personálu byla v roce 2016 nejvíce početně zastoupena profese - ostatní dobrovolný personál (99 osob).

Profesní složení personálu – dle jednotlivých cílových skupin sociální pomoci za rok 2016

- Počty osob a úvazků podle druhu profese a cílové skupiny
- Odborný, provozní a dobrovolný personál v jednotlivých cílových skupinách

Druh profese Profese / NUTS Cílová skupina		Okres Ústí nad Labem (CZ0427)									
		děti, mládež a rodina		osoby ohrožené závislostmi		senioři		mentálně postižení		dlouhodobě duševně nemocní	
		počty osob	počty úvazků	počty osob	počty úvazků	počty osob	počty úvazků	počty osob	počty úvazků	počty osob	počty úvazků
dobrovolný personál	ostatní dobrovolný personál	7,55	0,27	0,00	0,00	41,60	0,41	8,99	4,15	0,00	0,00
odborný personál	lékař I. atestace	0,00	0,00	1,00	0,00	0,00	0,00	0,00	0,00	0,00	0,00
	ošetřovatel(ka)	0,00	0,00	0,00	0,00	1,84	1,61	0,00	0,00	0,00	0,00
	specializovaná sestra	0,00	0,00	0,00	0,00	1,00	1,00	0,00	0,00	0,00	0,00
	zdravotní sestra	0,00	0,00	2,00	0,35	67,20	58,43	5,00	5,00	1,80	1,80
	vychovatel(ka)	0,00	0,00	0,00	0,00	0,00	0,00	2,00	3,00	0,00	0,00
	speciální pedagog	4,40	2,70	1,00	0,10	0,00	0,00	0,00	0,00	0,00	0,00
	pedagog	0,00	0,00	2,00	1,00	0,00	0,00	0,00	0,00	0,00	0,00
	jednooborový psycholog	2,15	1,42	0,00	0,00	0,00	0,00	0,00	0,00	0,00	0,00
	lékař II. atestace	0,00	0,00	0,00	0,00	2,00	0,00	0,00	0,00	0,00	0,00
	ostatní odborný personál	29,71	3,44	9,00	2,35	28,60	27,70	2,34	0,83	3,35	1,11
	terénní pracovník	0,64	0,42	16,00	12,80	0,00	0,00	0,00	0,00	0,00	0,00
	socioterapeut	0,00	0,00	1,00	0,50	0,00	0,00	0,00	0,00	22,56	17,94
	psychoterapeut	0,20	0,03	0,00	0,00	0,00	0,00	0,00	0,00	0,00	0,00
	sociální pracovník	34,59	23,64	10,00	3,88	32,82	23,53	9,36	6,83	15,69	12,67
	pečovatel(ka)	1,60	1,40	0,00	0,00	152,95	152,95	0,00	0,00	1,61	1,61
	pracovník sociální péče	0,00	0,00	0,00	0,00	13,00	12,70	21,30	21,28	0,00	0,00
	zdravotní asistent	0,00	0,00	0,00	0,00	3,64	3,14	0,00	0,00	0,10	0,10
	fyzioterapeut	0,00	0,00	0,00	0,00	1,00	1,00	0,00	0,00	0,00	0,00
	ergoterapeut	0,00	0,00	0,00	0,00	9,12	8,02	0,00	0,00	0,20	0,20
pracovník v sociálních službách	14,45	14,72	10,00	5,75	178,26	112,42	60,83	60,09	16,46	14,07	
pracovník přímé obslužné péče	0,00	0,00	0,00	0,00	121,00	113,30	8,93	7,25	0,00	0,00	

Druh profese Profese / NUTS Cílová skupina		Okres Ústí nad Labem (CZ0427)									
		děti, mládež a rodina		osoby ohrožené závislostmi		senioři		mentálně postižení		dlouhodobě duševně nemocní	
		počty osob	počty úvazků	počty osob	počty úvazků	počty osob	počty úvazků	počty osob	počty úvazků	počty osob	počty úvazků
provozní personál	ostatní provozní personál	5,15	1,77	1,00	0,15	119,12	113,17	12,98	6,13	2,86	2,17
	stravovací personál	0,00	0,00	0,00	0,00	47,32	45,47	10,00	7,75	1,30	1,30
	pomocný personál	1,15	1,15	0,00	0,00	27,00	19,10	5,00	3,00	87,54	41,96
	administrativní pracovník	13,18	4,17	8,00	0,32	60,15	31,41	13,35	4,02	8,71	4,96
	management zařízení	26,50	13,45	10,00	3,06	55,87	30,79	12,45	7,65	10,54	6,11
Celkem		141,27	68,55	71,00	30,26	963,49	756,14	172,53	136,97	172,72	105,98

Druh profese Profese / NUTS Cílová skupina		Okres Ústí nad Labem (CZ0427)							
		zdravotně postižení		sociální krize		osoby ohrožené sociálním vyloučením		péče o prarodinnou politiku	
		počty osob	počty úvazků	počty osob	počty úvazků	počty osob	počty úvazků	počty osob	počty úvazků
dobrovolný personál	ostatní dobrovolný personál	39,41	0,29	0,00	0,00	0,00	0,00	4,45	0,33
odborný personál	lékař I. atestace	0,00	0,00	0,00	0,00	0,00	0,00	0,00	0,00
	ošetřovatel(ka)	0,16	0,14	0,00	0,00	0,00	0,00	0,00	0,00
	specializovaná sestra	0,00	0,00	0,00	0,00	0,00	0,00	0,00	0,00
	zdravotní sestra	5,00	5,00	0,00	0,00	0,00	0,00	0,00	0,00
	vychovatel(ka)	0,00	0,00	0,00	0,00	0,00	0,00	0,00	0,00
	speciální pedagog	0,00	0,00	0,00	0,00	0,00	0,00	0,60	0,60
	pedagog	0,00	0,00	0,00	0,00	3,00	1,50	2,00	2,00
	jednooborový psycholog	0,00	0,00	2,55	0,26	0,00	0,00	0,30	0,03
	lékař II. atestace	0,00	0,00	0,00	0,00	0,00	0,00	0,00	0,00
	ostatní odborný personál	14,76	6,38	7,35	2,37	15,70	5,29	46,19	3,39
	terénní pracovník	0,00	0,00	0,00	0,00	0,00	0,00	1,36	0,88
	socioterapeut	0,44	0,36	0,00	0,00	0,00	0,00	0,00	0,00
	psychoterapeut	0,00	0,00	3,40	0,43	0,00	0,00	0,40	0,05
	sociální pracovník	32,43	14,38	116,05	37,53	52,40	36,37	5,66	5,24
pečovatel(ka)	6,44	6,44	0,00	0,00	0,00	0,00	2,40	2,10	

Druh profese Profese / NUTS Cílová skupina		Okres Ústí nad Labem (CZ0427)							
		zdravotně postižení		sociální krize		osoby ohrožené sociálním vyloučením		péče o prorodinnou politiku	
		počty osob	počty úvazků	počty osob	počty úvazků	počty osob	počty úvazků	počty osob	počty úvazků
	pracovník sociální péče	14,70	13,72	8,00	6,50	0,00	0,00	0,00	0,00
	zdravotní asistent	0,26	0,26	0,00	0,00	0,00	0,00	0,00	0,00
	fyzioterapeut	0,00	0,00	0,00	0,00	0,00	0,00	0,00	0,00
	ergoterapeut	0,68	0,68	0,00	0,00	0,00	0,00	0,00	0,00
	pracovník v sociálních službách	58,45	21,67	11,35	5,56	21,10	15,80	1,10	0,53
	pracovník přímé obslužné péče	0,07	0,05	0,00	0,00	0,00	0,00	0,00	0,00
provozní personál	ostatní provozní personál	13,04	8,10	3,85	1,29	3,50	1,60	9,50	3,80
	stravovací personál	3,38	3,38	0,00	0,00	0,00	0,00	0,00	0,00
	pomocný personál	7,46	3,54	5,00	0,70	0,00	0,00	2,85	2,85
	administrativní pracovník	10,79	3,45	14,00	4,40	16,70	4,04	4,12	2,69
	management zařízení	14,32	6,00	15,85	3,22	28,20	8,14	5,27	4,61
Celkem		221,79	93,83	187,40	62,24	140,60	72,74	86,20	29,11

Poznámka: všechny údaje zadávané poskytovateli do systému RISK jsou vztahovány k cílovým skupinám, proto i počty fyzických osob personálu mohou vycházet na desetinná čísla, neboť se jedná o poměrný přepočítání na základě procentuálního poměru všech cílových skupin, kterým organizace poskytuje služby.

5. kapitola

Údaje za jednotlivé oblasti sociální pomoci v roce 2016
--

**Základní údaje o jednotlivých zařízeních nabízejících sociální služby a služby blízké službám sociálním v oblasti
Děti, mládež a rodina**

Tabulka obsahuje výčet zařízení, která poskytují služby této cílové skupině, v druhém sloupci je procentuálně vyjádřen podíl všech klientů zařízení na této cílové skupině.

V této oblasti sociální pomoci poskytuje služby celkem 22 zařízení.

Cílová skupina	děti, mládež a rodina
Bateau z.s.	100%
Centrum podpory zdraví, z.ú.	47%
Centrum pro náhradní rodinnou péči, o.p.s.	32%
Centrum pro rodinu Ovečka - SASRD	100%
Centrum služeb pro rodinu Světluška	50%
Dětský koutek U Zvířátek	75%
Komunitní centrum Světluška	50%
Člověk v tísni, o.p.s., Klub Mixér	50%
Člověk v tísni, o.p.s., Nový svět	50%
Člověk v tísni, o.p.s., Programy sociální integrace, Sociálně aktivizační služby pro rodiny s dětmi	100%
Mateřské centrum Šneček	100%
Mateřské centrum a dětská skupina Sluníčka	40%
Nízkoprahové zařízení pro děti a mládež Tykadlo	50%
Nízkoprahové zařízení pro děti, mládež a mladé dospělé v Trmicích	100%
Nízkoprahový klub Orion	100%
Poradna pro občanství/Občanská a lidská práva, pobočka Ústí nad Labem	22%
Poradna pro rodinu a mezilidské vztahy, o.p.s.	5%
RELlÉF - poradenské centrum	100%
Rodinné centrum Slunečník, z.s.	30%
Sdružení Romano jasnica - Poradenské informační centrum Trmice	10%
Sociálně aktivizační služba pro rodiny s dětmi - Dobrovolnické centrum, z.s.	100%
Spirála-odborné sociální poradenství	35%

Základní data o jednotlivých zařízeních nabízejících sociální služby a služby blízké službám sociálním v oblasti Děti, mládež a rodina

- Rozsah péče u cílových skupin
- Počty zaměstnanců v cílové skupině (stálí, externí, celkem)

Význam sloupců "Veličina" pro různé typy služeb

Typ	Veličina 1	Veličina 2	Veličina 3
KAVY (kapacita - využití)	Kapacita	Průměrná obsazenost	Počet čekajících
KOHO (kontakt - hodiny)	Počet případů	Objem péče (člověkohodiny)	<i>neuvádí se</i>
OSKI (osoby - kilometry)	Počet přepravených osob	Najeté kilometry	<i>neuvádí se</i>

Poznámka:

KAVY – veličina 1 – jaká je kapacita lůžek

veličina 2 – kolik lůžek z kapacity bylo průměrně využito v daném období

KOHO – veličina 1 – celkový počet setkání s klienty za dané období

veličina 2 – vyjádření setkání v hodinách - kolik celkem hodin bylo klientům věnováno během všech setkání v daném období

Parametr / Cílová skupina Zařízení	děti, mládež a rodina									
	Člověk v tísní, o.p.s., Nový svět		Komunitní centrum Světluška		Pečovatelská služba Ústí nad Labem, p.o.		Poradna pro rodinu a mezilidské vztahy, o.p.s.		Sdružení Romano jasnica - Poradenské informační centrum Trmice	
	veličina 1	veličina 2	veličina 1	veličina 2	veličina 1	veličina 1	veličina 2	veličina 1	veličina 2	veličina 1
Rozsah péče KAVY	0,00	0,00	0,00	0,00	0,00	0,00	0,00	0,00	0,00	0,00
Rozsah péče KOHO	3 821,50	883,25	3 784,50	2 308,00	0,00	3 821,50	883,25	3 784,50	2 308,00	0,00
Počet zaměstnanců - stálí	1,75	3,50	2,00	4,00	0,00	1,75	3,50	2,00	4,00	0,00
Počet zaměstnanců - externí	0,00	0,00	0,00	0,00	0,00	0,00	0,00	0,00	0,00	0,00
Počet zaměstnanců - celkem	1,75	3,50	2,00	4,00	0,00	1,75	3,50	2,00	4,00	0,00

Poznámka: počet zaměstnanců u veličiny 1 = počet úvazků

počet zaměstnanců u veličiny 2 = fyzický počet zaměstnanců

Parametr / Cílová skupina Zařízení	děti, mládež a rodina									
	Dětský koutek U Zvířátek		Nízkoprahový klub Orion		Rodinné centrum Slunečník, z.s.		Sociálně aktivizační služba pro rodiny s dětmi - Dobrovolnické centrum, z.s.		Centrum služeb pro rodinu Světluška	
	veličina 1	veličina 2	veličina 1	veličina 2	veličina 1	veličina 1	veličina 2	veličina 1	veličina 2	veličina 1
Rozsah péče KAVY	0,00	0,00	0,00	0,00	0,00	0,00	0,00	0,00	0,00	0,00
Rozsah péče KOHO	1 179,75	1 179,75	5 720,00	630,00	1 680,00	1 179,75	1 179,75	5 720,00	630,00	1 680,00
Počet zaměstnanců - stálí	0,90	1,50	1,90	3,00	1,23	0,90	1,50	1,90	3,00	1,23
Počet zaměstnanců - externí	0,15	0,75	0,00	5,00	0,08	0,15	0,75	0,00	5,00	0,08
Počet zaměstnanců - celkem	1,05	2,25	1,90	8,00	1,31	1,05	2,25	1,90	8,00	1,31

Parametr / Cílová skupina Zařízení	děti, mládež a rodina									
	Nízkoprahové zařízení pro děti a mládež Tykadlo		Člověk v tísni, o.p.s., Programy sociální integrace, Sociálně aktivizační služby pro rodiny s dětmi		Nízkoprahové zařízení pro děti M.C.Zefyrino		Spirála-odborné sociální poradenství		Poradna pro občanství/Občanská a lidská práva, pobočka Ústí nad Labem	
	veličina 1	veličina 2	veličina 1	veličina 2	veličina 1	veličina 1	veličina 2	veličina 1	veličina 2	veličina 1
Rozsah péče KAVY	0,00	0,00	0,00	0,00	0,00	0,00	0,00	0,00	0,00	0,00
Rozsah péče KOHO	635,00	1 278,00	3 585,00	1 569,00	420,00	635,00	1 278,00	3 585,00	1 569,00	420,00
Počet zaměstnanců - stálí	0,65	1,50	5,45	13,00	3,15	0,65	1,50	5,45	13,00	3,15
Počet zaměstnanců - externí	0,05	0,50	0,00	0,00	0,00	0,05	0,50	0,00	0,00	0,00
Počet zaměstnanců - celkem	0,70	2,00	5,45	13,00	3,15	0,70	2,00	5,45	13,00	3,15

Parametr / Cílová skupina Zařízení	děti, mládež a rodina									
	RELIÉF - poradenské centrum		Mateřské centrum a dětská skupina Sluníčka, z.s.		Centrum podpory zdraví, z.ú.		Mateřské centrum Šneček		Člověk v tísni, o.p.s., Klub Mixér	
	veličina 1	veličina 2	veličina 1	veličina 2	veličina 1	veličina 1	veličina 2	veličina 1	veličina 2	veličina 1
Rozsah péče KAVY	0,00	0,00	4,00	8,00	0,00	0,00	0,00	4,00	8,00	0,00
Rozsah péče KOHO	160,00	0,00	16,00	64,00	2 690,28	160,00	0,00	16,00	64,00	2 690,28
Počet zaměstnanců - stálí	0,30	2,00	2,60	2,80	1,41	0,30	2,00	2,60	2,80	1,41
Počet zaměstnanců - externí	0,00	0,00	0,00	0,00	0,00	0,00	0,00	0,00	0,00	0,00
Počet zaměstnanců - celkem	0,30	2,00	2,60	2,80	1,41	0,30	2,00	2,60	2,80	1,41

Parametr / Cílová skupina Zařízení	děti, mládež a rodina					
	Bateau z.s.		Centrum pro náhradní rodinnou péči, o.p.s.		Centrum pro rodinu Ovečka - SASRD	
	veličina 1	veličina 2	veličina 1	veličina 1	veličina 2	veličina 1
Rozsah péče KAVY	0,00	0,00	0,00	0,00	0,00	0,00
Rozsah péče KOHO	2 206,00	2 602,00	653,12	2 206,00	2 602,00	653,12
Počet zaměstnanců - stálí	7,00	11,00	3,74	7,00	11,00	3,74
Počet zaměstnanců - externí	0,00	0,00	0,61	0,00	0,00	0,61
Počet zaměstnanců - celkem	7,00	11,00	4,35	7,00	11,00	4,35

*Poznámka: počet zaměstnanců u veličiny 1 = počet úvazků
počet zaměstnanců u veličiny 2 = fyzický počet zaměstnanců*

Základní data o jednotlivých zařízeních nabízejících sociální služby a služby blízké službám sociálním v oblasti Děti, mládež a rodina

- Počet zařízení u cílových skupin
- Počet unicitních klientů u jednotlivých typů služeb
- Počet klientů v jednotlivých věkových skupinách
- Počet klientů podle pohlaví
- Finanční prostředky v cílové skupině (investiční, provozní, celkem)

Poznámka: unicitní klient = jedinečná osoba, neopakující se klient (bez ohledu na počet kontaktů)

Parametr / Cílová skupina Zařízení	děti, mládež a rodina					
	Člověk v tísní, o.p.s., Nový svět	Komunitní centrum Světluška	Poradna pro rodinu a mezilidské vztahy, o.p.s.	Sdružení Romano jasnica - Poradenské informační centrum Trmice	Dětský koutek U Zvířátek	Nízkoprahový klub Orion
Počet zařízení	1,00	1,00	1,00	1,00	1,00	1,00
Počet unicitních klientů typu služby - 103 - odborné sociální poradenství	0,00	0,00	25,55	11,80	0,00	0,00
Počet unicitních klientů typu služby - 203 - pečovatelská služba	0,00	0,00	0,00	0,00	0,00	0,00
Počet unicitních klientů typu služby - 417 - nízkoprahová zařízení pro děti a mládež	111,50	130,00	0,00	0,00	0,00	269,00
Počet unicitních klientů typu služby - 425 - sociálně aktivizační služby pro rodiny s dětmi	0,00	0,00	0,00	0,00	0,00	0,00
Počet unicitních klientů typu služby - 427 - sociálně aktivizační služby pro seniory a osoby se zdravotním postižením	0,00	0,00	0,00	0,00	0,00	0,00
Počet unicitních klientů typu služby - 433 - terénní programy	0,00	0,00	0,00	9,00	0,00	0,00
Počet unicitních klientů typu služby - 601 - rodinná, mateřská centra	0,00	0,00	0,00	0,00	318,75	0,00
Počet unicitních klientů typu služby - 603 - svépomocné aktivity	0,00	0,00	0,00	0,00	0,00	0,00
Počet unicitních klientů typu služby - 705 - Ostatní služby	0,00	0,00	9,45	0,00	0,00	0,00
Počet unicitních klientů typu služby - 707 - Volnočasové aktivity	0,00	0,00	0,00	0,00	0,00	0,00
Počet unicitních klientů typu služby - 708 - Volnočasové aktivity	111,50	0,00	0,00	0,00	0,00	0,00
Počet klientů ve věkové skupině - Adolescenti (15-19)	16,73	45,50	3,50	0,90	0,00	161,40
Počet klientů ve věkové skupině - Školní (6-14)	94,78	84,50	1,75	0,00	0,00	107,60

Parametr / Cílová skupina Zařízení	děti, mládež a rodina					
	Člověk v tísní, o.p.s., Nový svět	Komunitní centrum Světluška	Poradna pro rodinu a mezilidské vztahy, o.p.s.	Sdružení Romano jasnica - Poradenské informační centrum Trmice	Dětský koutek U Zvířátek	Nízkoprahový klub Orion
Počet klientů ve věkové skupině - Mladí (20-26)	0,00	0,00	1,75	1,80	0,00	0,00
Počet klientů ve věkové skupině - Předškolní věk (0-5)	0,00	0,00	1,75	0,00	255,00	0,00
Počet klientů ve věkové skupině - Produktivní věk (27-65)	0,00	0,00	24,50	6,30	63,75	0,00
Počet klientů ve věkové skupině - Senioři nad 85 let (více jak 85)	0,00	0,00	1,75	0,00	0,00	0,00
Počet klientů ve věkové skupině - Senioři (55-84)	0,00	0,00	0,00	0,00	0,00	0,00
Počet klientů podle pohlaví - ženy	39,03	65,00	22,75	5,85	239,06	121,05
Počet klientů podle pohlaví - muži	72,47	65,00	12,25	3,15	79,69	147,95
Finanční prostředky - investiční	0,00	0,00	0,00	0,00	0,00	0,00
Finanční prostředky - provozní	660 672,00	724 754,50	54 113,45	43 927,90	154 680,00	827 652,00
Finanční prostředky - celkem	660 672,00	724 754,50	54 113,45	43 927,90	154 680,00	827 652,00

Parametr / Cílová skupina Zařízení	děti, mládež a rodina					
	Rodinné centrum Slunečník, z.s.	Sociálně aktivizační služba pro rodiny s dětmi - Dobrovolnické centrum, z.s.	Centrum služeb pro rodinu Světluška	Nízkoprahové zařízení pro děti a mládež Tykadlo	Člověk v tísní, o.p.s., Programy sociální integrace, Sociálně aktivizační služby pro rodiny s dětmi	Nízkoprahové zařízení pro děti M.C.Zefyrino
Počet zařízení	1,00	1,00	1,00	1,00	1,00	1,00
Počet unicitních klientů typu služby - 103 - odborné sociální poradenství	0,00	0,00	0,00	0,00	0,00	0,00
Počet unicitních klientů typu služby - 203 - pečovatelská služba	0,00	0,00	0,00	0,00	0,00	0,00
Počet unicitních klientů typu služby - 417 - nízkoprahová zařízení pro děti a mládež	0,00	0,00	0,00	86,50	0,00	132,00
Počet unicitních klientů typu služby - 425 - sociálně aktivizační služby pro rodiny s dětmi	0,00	25,00	12,50	0,00	76,00	0,00

Parametr / Cílová skupina Zařízení	děti, mládež a rodina					
	Rodinné centrum Slunečník, z.s.	Sociálně aktivizační služba pro rodiny s dětmi - Dobrovolnické centrum, z.s.	Centrum služeb pro rodinu Světluška	Nízkoprahové zařízení pro děti a mládež Tykadlo	Člověk v tísni, o.p.s., Programy sociální integrace, Sociálně aktivizační služby pro rodiny s dětmi	Nízkoprahové zařízení pro děti M.C.Zefyrino
Počet unicitních klientů typu služby - 427 - sociálně aktivizační služby pro seniory a osoby se zdravotním postižením	0,00	0,00	0,00	0,00	0,00	0,00
Počet unicitních klientů typu služby - 433 - terénní programy	0,00	0,00	0,00	0,00	0,00	0,00
Počet unicitních klientů typu služby - 601 - rodinná, mateřská centra	105,00	0,00	0,00	0,00	0,00	0,00
Počet unicitních klientů typu služby - 603 - svépomocné aktivity	0,00	0,00	0,00	0,00	0,00	0,00
Počet unicitních klientů typu služby - 705 - Ostatní služby	0,00	0,00	0,00	0,00	0,00	0,00
Počet unicitních klientů typu služby - 707 - Volnočasové aktivity	0,00	0,00	0,00	0,00	0,00	0,00
Počet unicitních klientů typu služby - 708 - Volnočasové aktivity	210,00	0,00	0,00	0,00	17,00	0,00
Počet klientů ve věkové skupině - Adolescenti (15-19)	2,54	1,50	0,63	4,33	22,80	0,00
Počet klientů ve věkové skupině - Školní (6-14)	7,61	13,00	1,88	82,18	22,80	81,00
Počet klientů ve věkové skupině - Mladí (20-26)	0,00	0,00	2,50	0,00	7,60	0,00
Počet klientů ve věkové skupině - Předškolní věk (0-5)	20,28	0,00	2,50	0,00	15,20	0,00
Počet klientů ve věkové skupině - Produktivní věk (27-65)	20,28	10,50	5,00	0,00	7,60	0,00
Počet klientů ve věkové skupině - Senioři nad 85 let (více jak 85)	0,00	0,00	0,00	0,00	0,00	0,00
Počet klientů ve věkové skupině - Senioři (55-84)	0,00	0,00	0,00	0,00	0,00	0,00
Počet klientů podle pohlaví - ženy	45,63	18,75	8,75	51,90	68,40	40,50

Parametr / Cílová skupina Zařízení	děti, mládež a rodina					
	Rodinné centrum Slunečník, z.s.	Sociálně aktivizační služba pro rodiny s dětmi - Dobrovolnické centrum, z.s.	Centrum služeb pro rodinu Světluška	Nízkoprahové zařízení pro děti a mládež Tykadlo	Člověk v tísni, o.p.s., Programy sociální integrace, Sociálně aktivizační služby pro rodiny s dětmi	Nízkoprahové zařízení pro děti M.C.Zefyrino
Počet klientů podle pohlaví - muži	5,07	6,25	3,75	34,60	7,60	40,50
Finanční prostředky - investiční	0,00	0,00	0,00	0,00	0,00	121 242,00
Finanční prostředky - provozní	211 052,40	954 440,00	437 454,00	209 315,00	1 751 300,00	1 344 200,00
Finanční prostředky - celkem	211 052,40	954 440,00	437 454,00	209 315,00	1 751 300,00	1 465 442,00

Parametr / Cílová skupina Zařízení	děti, mládež a rodina					
	Spirála-odborné sociální poradenství	Poradna pro občanství/O bčanská a lidská práva, pobočka Ústí nad Labem	RELIEF - poradenské centrum	Mateřské centrum a dětská skupina Sluníčka, z.s.	Centrum podpory zdraví, z.ú.	Mateřské centrum Šneček
Počet zařízení	1,00	1,00	1,00	1,00	1,00	1,00
Počet unicitních klientů typu služby - 103 - odborné sociální poradenství	98,70	0,00	77,00	0,00	0,00	0,00
Počet unicitních klientů typu služby - 203 - pečovatelská služba	0,00	0,00	0,00	0,00	0,00	0,00
Počet unicitních klientů typu služby - 417 - nízkoprahová zařízení pro děti a mládež	0,00	0,00	0,00	0,00	0,00	0,00
Počet unicitních klientů typu služby - 425 - sociálně aktivizační služby pro rodiny s dětmi	0,00	20,46	0,00	0,00	0,00	0,00
Počet unicitních klientů typu služby - 427 - sociálně aktivizační služby pro seniory a osoby se zdravotním postižením	0,00	0,00	0,00	0,00	28,20	0,00
Počet unicitních klientů typu služby - 433 - terénní programy	0,00	74,36	0,00	0,00	0,00	0,00
Počet unicitních klientů typu služby - 601 - rodinná, mateřská centra	0,00	0,00	0,00	44,00	0,00	0,00

Parametr / Cílová skupina Zařízení	děti, mládež a rodina					
	Spirála- odborné sociální poradenství	Poradna pro občanství/O bčanská a lidská práva, pobočka Ústí nad Labem	RELIÉF - poradenské centrum	Mateřské centrum a dětská skupina Sluníčka, z.s.	Centrum podpory zdraví, z.ú.	Mateřské centrum Šneček
Počet unicitních klientů typu služby - 603 - svépomocné aktivity	0,00	0,00	0,00	0,00	0,00	0,00
Počet unicitních klientů typu služby - 705 - Ostatní služby	0,00	0,00	0,00	0,00	0,00	16,00
Počet unicitních klientů typu služby - 707 - Volnočasové aktivity	0,00	0,00	0,00	20,00	0,00	0,00
Počet unicitních klientů typu služby - 708 - Volnočasové aktivity	0,00	0,00	0,00	0,00	482,22	0,00
Počet klientů ve věkové skupině - Adolescenti (15- 19)	3,95	4,27	0,00	0,00	0,00	0,00
Počet klientů ve věkové skupině - Školní (6-14)	5,92	0,00	77,00	0,00	0,00	0,00
Počet klientů ve věkové skupině - Mladí (20-26)	9,87	19,44	0,00	0,00	0,00	0,00
Počet klientů ve věkové skupině - Předškolní věk (0-5)	0,00	0,00	0,00	51,20	240,92	16,00
Počet klientů ve věkové skupině - Produktivní věk (27-65)	76,99	68,27	0,00	12,80	250,11	0,00
Počet klientů ve věkové skupině - Senioři nad 85 let (více jak 85)	0,00	0,00	0,00	0,00	0,00	0,00
Počet klientů ve věkové skupině - Senioři (55-84)	1,97	2,84	0,00	0,00	19,40	0,00
Počet klientů podle pohlaví - ženy	75,01	64,48	32,34	57,60	306,25	8,00
Počet klientů podle pohlaví - muži	23,69	30,34	44,66	6,40	204,17	8,00
Finanční prostředky - investiční	0,00	0,00	0,00	0,00	0,00	0,00
Finanční prostředky - provozní	69 535,90	709 668,96	49 567,00	263 200,00	596 274,43	509 867,00
Finanční prostředky - celkem	69 535,90	709 668,96	49 567,00	263 200,00	596 274,43	509 867,00

Parametr / Cílová skupina Zařízení	děti, mládež a rodina			
	Člověk v tísní, o.p.s., Klub Mixér	Bateau z.s.	Centrum pro náhradní rodinnou péči, o.p.s.	Centrum pro rodinu Ovečka - SASRD
Počet zařízení	1,00	1,00	1,00	1,00
Počet unicitních klientů typu služby - 103 - odborné sociální poradenství	0,00	581,00	0,00	0,00
Počet unicitních klientů typu služby - 203 - pečovatelská služba	0,00	0,00	0,00	0,00
Počet unicitních klientů typu služby - 417 - nízkoprahová zařízení pro děti a mládež	108,00	0,00	0,00	0,00
Počet unicitních klientů typu služby - 425 - sociálně aktivizační služby pro rodiny s dětmi	0,00	0,00	9,28	20,00
Počet unicitních klientů typu služby - 427 - sociálně aktivizační služby pro seniory a osoby se zdravotním postižením	0,00	0,00	0,00	0,00
Počet unicitních klientů typu služby - 433 - terénní programy	0,00	0,00	0,00	0,00
Počet unicitních klientů typu služby - 601 - rodinná, mateřská centra	0,00	0,00	0,00	0,00
Počet unicitních klientů typu služby - 603 - svépomocné aktivity	0,00	0,00	0,00	0,00
Počet unicitních klientů typu služby - 705 - Ostatní služby	0,00	0,00	20,16	0,00
Počet unicitních klientů typu služby - 707 - Volnočasové aktivity	0,00	0,00	0,00	0,00
Počet unicitních klientů typu služby - 708 - Volnočasové aktivity	108,00	0,00	0,00	0,00
Počet klientů ve věkové skupině - Adolescenti (15-19)	37,80	33,12	7,07	0,00
Počet klientů ve věkové skupině - Školní (6-14)	55,08	171,98	11,78	3,20
Počet klientů ve věkové skupině - Mladí (20-26)	15,12	0,00	0,00	2,00
Počet klientů ve věkové skupině - Předškolní věk (0-5)	0,00	19,75	0,29	10,80

Parametr / Cílová skupina Zařízení	děti, mládež a rodina			
	Člověk v tísni, o.p.s., Klub Mixér	Bateau z.s.	Centrum pro náhradní rodinnou péči, o.p.s.	Centrum pro rodinu Ovečka - SASRD
Počet klientů ve věkové skupině - Produktivní věk (27-65)	0,00	356,15	10,30	4,00
Počet klientů ve věkové skupině - Senioři nad 85 let (více jak 85)	0,00	0,00	0,00	0,00
Počet klientů ve věkové skupině - Senioři (55-84)	0,00	0,00	0,00	0,00
Počet klientů podle pohlaví - ženy	52,92	319,55	17,66	18,00
Počet klientů podle pohlaví - muži	55,08	261,45	11,78	2,00
Finanční prostředky - investiční	0,00	0,00	0,00	0,00
Finanční prostředky - provozní	363 328,00	2 774 874,00	422 287,36	671 900,00
Finanční prostředky - celkem	363 328,00	2 774 874,00	422 287,36	671 900,00

Poznámka: některé organizace mají registrovanou věkovou strukturu cílová skupina senioři již od 55 let, jedná se o plně invalidní seniory umístěné v DPS.

Základní data o jednotlivých zařízeních nabízejících sociální služby a služby blízké službám sociálním v oblasti Děti, mládež a rodina

Profesní složení personálu

- Rozdělení profesí podle druhu: odborný personál / provozní personál / dobrovolný personál
- Přehled profesí působících v cílové skupině
- Počty osob
- Počty úvazků
- Celkový počet pracovníků v cílové skupině

Druh profese Profese / NUTS Cílová skupina		Okres Ústí nad Labem (CZ0427)	
		děti, mládež a rodina	
		počty osob	počty úvazků
dobrovolný personál	ostatní dobrovolný personál	7,55	0,27
odborný personál	speciální pedagog	4,40	2,70
	jednooborový psycholog	2,15	1,42
	ostatní odborný personál	29,71	3,44
	terénní pracovník	0,64	0,42
	psychoterapeut	0,20	0,03
	sociální pracovník	34,59	23,64
	pečovatel(ka)	1,60	1,40
	pracovník v sociálních službách	14,45	14,72
provozní personál	ostatní provozní personál	5,15	1,77
	pomocný personál	1,15	1,15
	administrativní pracovník	13,18	4,17
	management zařízení	26,50	13,45
Celkem		141,27	68,55

V cílové skupině Děti, mládež a rodina je nejvíce početně zastoupenou složkou personálu odborný personál – sociální pracovník (34,59 osob). V rámci provozního personálu – management zařízení (26,50 osob). Nezanedbatelnou složkou personálu je i dobrovolný personál (7,55 osob).

Poznámka: Všechny údaje zadávané do systému RISK jsou vztahovány k cílovým skupinám, proto i počty osob personálu mohou vycházet na desetinná místa, neboť se jedná o poměrný přepočítání na základě procentuálního poměru všech cílových skupin, kterým organizace poskytuje služby.

Základní data o jednotlivých zařízeních nabízejících sociální služby a služby blízké službám sociálním v oblasti Péče o prarodinnou politiku

Tabulka obsahuje výčet zařízení, která poskytují služby této cílové skupině, v druhém sloupci je procentuálně vyjádřen podíl všech klientů zařízení na této cílové skupině.

V této oblasti sociální pomoci poskytuje služby celkem 10 zařízení.

Cílová skupina	péče o prarodinnou politiku
Centrum podpory zdraví, z.ú.	47%
Centrum pro náhradní rodinnou péči, o.p.s.	68%
Centrum pro rodinu Ovečka	100%
Dětský koutek U Zvířátek	25%
Kurzy Silní rodiče silné děti	100%
Člověk v tísni, o.p.s. - pobočka Ústí nad Labem - předškolní klub Stonožka	100%
Člověk v tísni, o.p.s., Programy sociální integrace, Předškolní klub Předlice - Stromeček	100%
Mateřské centrum a dětská skupina Sluníčka	60%
Poradna pro rodinu a mezilidské vztahy, o.p.s.	10%
Rodinné centrum Slunečník, z.s.	70%

Základní data o jednotlivých zařízeních nabízejících sociální služby a služby blízké službám sociálním v oblasti Péče o prarodinnou politiku

- Rozsah péče u cílových skupin
- Počty zaměstnanců v cílové skupině (stálí, externí, celkem)

Význam sloupců "Veličina" pro různé typy služeb

Typ	Veličina 1	Veličina 2	Veličina 3
KAVY (kapacita - využití)	Kapacita	Průměrná obsazenost	Počet čekajících
KOHO (kontakt - hodiny)	Počet případů	Objem péče (člověkohodiny)	neuvádí se
OSKI (osoby - kilometry)	Počet přepravených osob	Najeté kilometry	neuvádí se

Poznámka:

KAVY – veličina 1 – jaká je kapacita lůžek

veličina 2 – kolik lůžek z kapacity bylo průměrně využito v daném období

KOHO – veličina 1 – celkový počet setkání s klienty za dané období

veličina 2 – vyjádření setkání v hodinách - kolik celkem hodin bylo klientům věnováno během všech setkání v daném období

Parametr / Cílová skupina Zařízení	péče o prarodinnou politiku									
	Poradna pro rodinu a mezilidské vztahy, o.p.s.		Dětský koutek U Zvířátek		Centrum pro rodinu Ovečka		Rodinné centrum Slunečník, z.s.		Mateřské centrum a dětská skupina Sluníčka, z.s.	
	veličina 1	veličina 2	veličina 1	veličina 2	veličina 1	veličina 2	veličina 1	veličina 2	veličina 1	veličina 2
Rozsah péče KAVY	0,00	0,00	0,00	0,00	0,00	0,00	0,00	0,00	6,00	12,00
Rozsah péče KOHO	194,10	268,50	393,25	393,25	6 506,00	7 284,00	3 920,00	7 840,00	24,00	96,00
Počet zaměstnanců - stálí	0,08	0,10	0,30	0,50	3,70	5,00	2,87	4,90	3,90	4,20
Počet zaměstnanců - externí	0,23	1,30	0,05	0,25	0,00	0,00	0,18	2,80	0,00	0,00
Počet zaměstnanců - celkem	0,31	1,40	0,35	0,75	3,70	5,00	3,05	7,70	3,90	4,20

Parametr / Cílová skupina Zařízení	péče o prarodinnou politiku									
	Centrum podpory zdraví, z.ú.		Kurzy Silní rodiče silné děti		Člověk v tísni, o.p.s., Programy sociální integrace, Předškolní klub Předlice - Stromeček		Člověk v tísni, o.p.s. - pobočka Ústí nad Labem - předškolní klub Stonožka		Centrum pro náhradní rodinnou péči, o.p.s.	
	veličina 1	veličina 2	veličina 1	veličina 2	veličina 1	veličina 2	veličina 1	veličina 2	veličina 1	veličina 2
Rozsah péče KAVY	0,00	0,00	120,00	180,00	0,00	0,00	0,00	0,00	0,00	0,00
Rozsah péče KOHO	2 690,28	2 690,28	0,00	0,00	514,00	756,00	415,00	704,00	1 387,88	3 056,60
Počet zaměstnanců - stálí	1,41	1,41	0,10	1,00	1,00	1,00	1,00	1,00	7,96	8,84
Počet zaměstnanců - externí	0,00	0,00	2,00	2,00	0,00	0,00	0,00	0,00	1,29	44,20
Počet zaměstnanců - celkem	1,41	1,41	2,10	3,00	1,00	1,00	1,00	1,00	9,25	53,04

*Poznámka: počet zaměstnanců u veličiny 1 = počet úvazků
počet zaměstnanců u veličiny 2 = fyzický počet zaměstnanců*

Základní data o jednotlivých zařízeních poskytujících sociální služby a služby blízké službám sociálním v oblasti Péče o prarodinnou politiku

- Počet zařízení u cílových skupin
- Počet unicitních klientů u jednotlivých typů služeb
- Počet klientů v jednotlivých věkových skupinách
- Počet klientů podle pohlaví
- Finanční prostředky v cílové skupině (investiční, provozní, celkem)

Poznámka: unicitní klient = jedinečná osoba, neopakující se klient (bez ohledu na počet kontaktů).

Parametr / Cílová skupina Zařízení	péče o prarodinnou politiku				
	Poradna pro rodinu a mezilidské vztahy, o.p.s.	Dětský koutek U Zvířátek	Centrum pro rodinu Ovečka	Rodinné centrum Slunečník, z.s.	Mateřské centrum a dětská skupina Sluníčka, z.s.
Počet zařízení	1,00	1,00	1,00	1,00	1,00
Počet unicitních klientů typu služby - 103 - odborné sociální poradenství	51,10	0,00	0,00	0,00	0,00
Počet unicitních klientů typu služby - 425 - sociálně aktivizační služby pro rodiny s dětmi	0,00	0,00	0,00	0,00	0,00
Počet unicitních klientů typu služby - 427 - sociálně aktivizační služby pro seniory a osoby se zdravotním postižením	0,00	0,00	0,00	0,00	0,00
Počet unicitních klientů typu služby - 601 - rodinná, mateřská centra	0,00	106,25	754,00	245,00	66,00
Počet unicitních klientů typu služby - 603 - svépomocné aktivity	0,00	0,00	0,00	0,00	0,00
Počet unicitních klientů typu služby - 705 - Ostatní služby	18,90	0,00	0,00	0,00	0,00
Počet unicitních klientů typu služby - 706 - Ostatní služby	0,00	0,00	0,00	0,00	0,00
Počet unicitních klientů typu služby - 707 - Volnočasové aktivity	0,00	0,00	0,00	0,00	30,00
Počet unicitních klientů typu služby - 708 - Volnočasové aktivity	0,00	0,00	0,00	490,00	0,00
Počet klientů ve věkové skupině - Adolescenti (15-19)	7,00	0,00	0,00	5,92	0,00

Parametr / Cílová skupina Zařízení	péče o prarodinnou politiku				
	Poradna pro rodinu a mezilidské vztahy, o.p.s.	Dětský koutek U Zvířátek	Centrum pro rodinu Ovečka	Rodinné centrum Slunečník, z.s.	Mateřské centrum a dětská skupina Sluníčka, z.s.
Počet klientů ve věkové skupině - Školní (6-14)	3,50	0,00	45,24	17,75	0,00
Počet klientů ve věkové skupině - Mladí (20-26)	3,50	0,00	120,64	0,00	0,00
Počet klientů ve věkové skupině - Předškolní věk (0-5)	3,50	85,00	407,16	47,32	76,80
Počet klientů ve věkové skupině - Produktivní věk (27-65)	49,00	21,25	180,96	47,32	19,20
Počet klientů ve věkové skupině - Senioři nad 85 let (více jak 85)	3,50	0,00	0,00	0,00	0,00
Počet klientů ve věkové skupině - Senioři (55-84)	0,00	0,00	0,00	0,00	0,00
Počet klientů podle pohlaví - ženy	45,50	79,69	603,20	106,47	86,40
Počet klientů podle pohlaví - muži	24,50	26,56	150,80	11,83	9,60
Finanční prostředky - provozní	108 226,90	51 560,00	1 444 941,00	492 455,60	394 800,00
Finanční prostředky - celkem	108 226,90	51 560,00	1 444 941,00	492 455,60	394 800,00

Parametr / Cílová skupina Zařízení	péče o prarodinnou politiku				
	Centrum podpory zdraví, z.ú.	Kurzy Silní rodiče silné děti	Člověk v tísni, o.p.s., Programy sociální integrace, Předškolní klub Předlice - Stromeček	Člověk v tísni, o.p.s. - pobočka Ústí nad Labem - předškolní klub Stonožka	Centrum pro náhradní rodinnou péči, o.p.s.
Počet zařízení	1,00	1,00	1,00	1,00	1,00
Počet unicitních klientů typu služby - 103 - odborné sociální poradenství	0,00	0,00	0,00	0,00	0,00
Počet unicitních klientů typu služby - 425 - sociálně aktivizační služby pro rodiny s dětmi	0,00	0,00	0,00	0,00	19,72
Počet unicitních klientů typu služby - 427 - sociálně aktivizační služby pro seniory a osoby se zdravotním postižením	28,20	0,00	0,00	0,00	0,00
Počet unicitních klientů	0,00	0,00	35,00	45,00	0,00

Parametr / Cílová skupina Zařízení	péče o prarodinnou politiku				
	Centrum podpory zdraví, z.ú.	Kurzy Silní rodiče silné děti	Člověk v tísni, o.p.s., Programy sociální integrace, Předškolní klub Předlice - Stromeček	Člověk v tísni, o.p.s. - pobočka Ústí nad Labem - předškolní klub Stonožka	Centrum pro náhradní rodinnou péči, o.p.s.
typu služby - 601 - rodinná, mateřská centra					
Počet unicitních klientů typu služby - 603 - svépomocné aktivity	0,00	0,00	0,00	0,00	0,00
Počet unicitních klientů typu služby - 705 - Ostatní služby	0,00	0,00	0,00	0,00	42,84
Počet unicitních klientů typu služby - 706 - Ostatní služby	0,00	10,00	0,00	0,00	0,00
Počet unicitních klientů typu služby - 707 - Volnočasové aktivity	0,00	0,00	0,00	0,00	0,00
Počet unicitních klientů typu služby - 708 - Volnočasové aktivity	482,22	0,00	0,00	0,00	0,00
Počet klientů ve věkové skupině - Adolescenti (15-19)	0,00	0,00	0,00	0,00	15,01
Počet klientů ve věkové skupině - Školní (6-14)	0,00	0,00	0,00	0,00	25,02
Počet klientů ve věkové skupině - Mladí (20-26)	0,00	1,00	0,00	0,00	0,00
Počet klientů ve věkové skupině - Předškolní věk (0-5)	240,92	0,00	17,50	22,50	0,63
Počet klientů ve věkové skupině - Produktivní věk (27-65)	250,11	7,00	17,50	22,50	21,90
Počet klientů ve věkové skupině - Senioři nad 85 let (více jak 85)	0,00	0,00	0,00	0,00	0,00
Počet klientů ve věkové skupině - Senioři (55-84)	19,40	2,00	0,00	0,00	0,00
Počet klientů podle pohlaví - ženy	306,25	9,00	17,50	22,50	37,54
Počet klientů podle pohlaví - muži	204,17	1,00	17,50	22,50	25,02
Finanční prostředky - provozní	596 274,43	176 880,00	441 536,00	448 893,00	897 360,64
Finanční prostředky - celkem	596 274,43	176 880,00	441 536,00	448 893,00	897 360,64

Poznámka: některé organizace mají registrovanou věkovou strukturu cílová skupina mladší senioři již od 55 let, jedná se o plně invalidní seniory umístěné v DPS.

Základní data o jednotlivých zařízeních nabízejících sociální služby a blízké službám sociálním v oblasti Péče o prarodinnou politiku

Profesní složení personálu

- Rozdělení profesí podle druhu: odborný personál/ provozní personál /dobrovolný personál
- Přehled profesí působících v cílové skupině
- Počty úvazků
- Celkový přehled pracovníků v cílové skupině

Druh profese Profese / NUTS Cílová skupina		Okres Ústí nad Labem (CZ0427)	
		péče o prarodinnou politiku	
		počty osob	počty úvazků
dobrovolný personál	ostatní dobrovolný personál	4,45	0,33
odborný personál	speciální pedagog	0,60	0,60
	pedagog	2,00	2,00
	jednooborový psycholog	0,30	0,03
	ostatní odborný personál	46,19	3,39
	terénní pracovník	1,36	0,88
	psychoterapeut	0,40	0,05
	sociální pracovník	5,66	5,24
	pečovatel(ka)	2,40	2,10
	pracovník v sociálních službách	1,10	0,53
provozní personál	ostatní provozní personál	9,50	3,80
	pomocný personál	2,85	2,85
	administrativní pracovník	4,12	2,69
	management zařízení	5,27	4,61
Celkem		86,20	29,11

V cílové skupině Péče o prarodinnou politiku je nejvíce početně zastoupenou složkou personálu v rámci odborného personálu – ostatní odborný personál (46,19 osob) a sociální pracovník (5,66 osob). V rámci provozního personálu – ostatní provozní personál (9,50 osob).

Poznámka: všechny údaje zadávané do systému RISK jsou vztahovány k cílovým skupinám, proto i počty osob personálu mohou vycházet na desetinná místa, neboť se jedná o poměrný přepočít na základě procentuálního poměru všech cílových skupin, kterým organizace poskytuje služby.

Základní data o jednotlivých zařízeních nabízejících sociální služby a služby blízké službám sociálním v oblasti Dlouhodobě duševně nemocní

Tabulka obsahuje výčet zařízení, která poskytují služby této cílové skupině, v druhém sloupci je procentuálně vyjádřen podíl všech klientů zařízení na této cílové skupině.

V této oblasti sociální pomoci poskytuje služby celkem 9 zařízení.

Cílová skupina	dlouhodobě duševně nemocní
Agentura Osmý den, o.p.s.	34%
Domov pro seniory Severní Terasa, p.o.*	10%
Fokus Labe, z.ú. - Ústí nad Labem (sociální služby)	99%
Fokus Labe, z.ú. - zaměstnávání	92%
JURTA, o.p.s..	42%
OPORA	1%
Pečovatelská služba Ústí nad Labem, p.o.*	1%
SELF HELP Ústí nad Labem, z.s.	100%
Spirála-odborné sociální poradenství	5%

*Poznámka: * zařízení sociálních služeb zřízená městem.*

Základní data o jednotlivých zařízeních nabízejících sociální služby a služby blízké službám sociálním v oblasti Dlouhodobě duševně nemocní

- Rozsah péče u cílových skupin
- Počty zaměstnanců v cílové skupině (stálí, externí, celkem)

Význam sloupců "Veličina" pro různé typy služeb

Typ	Veličina 1	Veličina 2	Veličina 3
KAVY (kapacita - využití)	Kapacita	Průměrná obsazenost	Počet čekajících
KOHO (kontakt - hodiny)	Počet případů	Objem péče (člověkohodiny)	neuvádí se
OSKI (osoby - kilometry)	Počet přepravených osob	Najeté kilometry	neuvádí se

Poznámka:

KAVY – veličina 1 – jaká je kapacita lůžek

veličina 2 – kolik lůžek z kapacity bylo průměrně využito v daném období

KOHO – veličina 1 – celkový počet setkání s klienty za dané období

veličina 2 – vyjádření setkání v hodinách - kolik celkem hodin bylo klientům věnováno během všech setkání v daném období

Parametr / Cílová skupina Zařízení	dlouhodobě duševně nemocní							
	Fokus Labe, z.ú. - Ústí nad Labem (sociální služby)		OPORA		Dům pro seniory Severní Terasa, p.o.		Pečovatelská služba Ústí nad Labem, p.o.	
	veličina 1	veličina 2	veličina 1	veličina 2	veličina 1	veličina 2	veličina 1	veličina 2
Rozsah péče KAVY	26,73	22,77	17,70	29,66	17,70	29,66	0,00	0,00
Rozsah péče KOHO	34 328,25	15 688,53	0,00	0,00	0,00	0,00	583,85	259,91
Počet zaměstnanců - stálí	30,79	37,62	11,43	11,50	11,43	11,50	0,32	0,32
Počet zaměstnanců - externí	0,00	0,00	0,00	0,00	0,00	0,00	0,00	0,00
Počet zaměstnanců - celkem	30,79	37,62	11,43	11,50	11,43	11,50	0,32	0,32

Parametr / Cílová skupina Zařízení	dlouhodobě duševně nemocní							
	SELF HELP Ústí nad Labem, z.s.		Fokus Labe, z.ú. - zaměstnávání		Agentura Osmý den, o.p.s.		JURTA, o.p.s..	
	veličina 1	veličina 2	veličina 1	veličina 2	veličina 1	veličina 2	veličina 1	veličina 2
Rozsah péče KAVY	0,00	0,00	92,00	82,80	0,00	0,00	0,00	0,00
Rozsah péče KOHO	0,00	0,00	0,00	0,00	228,48	486,54	1 358,70	3 063,48
Počet zaměstnanců - stálí	1,10	3,00	46,09	93,84	0,68	1,70	4,10	7,98
Počet zaměstnanců - externí	0,00	0,00	0,00	0,00	0,00	0,00	0,00	0,00
Počet zaměstnanců - celkem	1,10	3,00	46,09	93,84	0,68	1,70	4,10	7,98

Parametr / Cílová skupina Zařízení	dlouhodobě duševně nemocní					
	Spirála-odborné sociální poradenství		HEWER, z.s.		Oblastní charita Česká Kamenice - středisko Ústí n. L.	
	veličina 1	veličina 2	veličina 1	veličina 2	veličina 1	veličina 2
Rozsah péče KAVY	0,00	0,00	0,00	0,00	0,00	0,00
Rozsah péče KOHO	17,35	15,80	0,00	0,00	10 080,00	6 840,00
Počet zaměstnanců - stálí	0,02	0,20	0,00	0,00	9,35	13,00
Počet zaměstnanců - externí	0,02	0,15	0,00	0,00	0,10	1,00
Počet zaměstnanců - celkem	0,04	0,35	0,00	0,00	9,45	14,00

*Poznámka: počet zaměstnanců u veličiny 1 = počet úvazků
počet zaměstnanců u veličiny 2 = fyzický počet zaměstnanců*

služby blízké službám sociálním v oblasti Dlouhodobě duševně nemocní

- Počet zařízení u cílových skupin
- Počet unicitních klientů u jednotlivých typů služeb
- Počet klientů v jednotlivých věkových skupinách
- Počet klientů podle pohlaví
- Finanční prostředky v cílové skupině (investiční, provozní, celkem)

Poznámka: unicitní klient = jedinečná osoba, neopakující se klient (bez ohledu na počet kontaktů).

Parametr / Cílová skupina Zařízení	dlouhodobě duševně nemocní				
	Fokus Labe, z.ú. - Ústí nad Labem (sociální služby)	OPORA	Domov pro seniory Severní Terasa, p.o.	Pečovatelská služba Ústí nad Labem, p.o.	SELF HELP Ústí nad Labem, z.s.
Počet zařízení	1,00	1,00	1,00	1,00	1,00
Počet unicitních klientů typu služby - 103 - odborné sociální poradenství	94,05	0,43	0,00	0,00	0,00
Počet unicitních klientů typu služby - 201 - osobní asistence	0,00	0,00	0,00	0,00	0,00
Počet unicitních klientů typu služby - 203 - pečovatelská služba	0,00	2,62	0,00	4,13	0,00
Počet unicitních klientů typu služby - 209 - podpora samostatného bydlení	0,00	0,00	0,00	0,00	0,00
Počet unicitních klientů typu služby - 211 - odlehčovací služby	0,00	0,22	0,00	0,00	0,00
Počet unicitních klientů typu služby - 219 - domovy pro osoby se zdravotním postižením	0,00	0,00	2,10	0,00	0,00
Počet unicitních klientů typu služby - 221 - domovy pro seniory	0,00	0,00	15,90	0,00	0,00
Počet unicitních klientů typu služby - 223 - domovy se zvláštním režimem	0,00	0,00	6,60	0,00	0,00
Počet unicitních klientů typu služby - 225 - chráněné bydlení	22,77	0,00	0,00	0,00	0,00
Počet unicitních klientů	149,49	0,00	0,00	0,00	0,00

Parametr / Cílová skupina Zařízení	dlouhodobě duševně nemocní				
	Fokus Labe, z.ú. - Ústí nad Labem (sociální služby)	OPORA	Domov pro seniory Severní Terasa, p.o.	Pečovatelská služba Ústí nad Labem, p.o.	SELF HELP Ústí nad Labem, z.s.
typu služby - 427 - sociálně aktivizační služby pro seniory a osoby se zdravotním postížením					
Počet unicitních klientů typu služby - 429 - sociálně terapeutické dílny	93,06	0,00	0,00	0,00	0,00
Počet unicitních klientů typu služby - 435 - sociální rehabilitace	258,39	0,00	0,00	0,00	0,00
Počet unicitních klientů typu služby - 506 - zaměstnávání osob se zdravotním postížením	0,00	0,00	0,00	0,00	0,00
Počet unicitních klientů typu služby - 603 - svépomocné aktivity	0,00	0,00	0,00	0,00	8,00
Počet klientů ve věkové skupině - Adolescenti (15-19)	0,00	0,00	0,00	0,00	0,00
Počet klientů ve věkové skupině - Školní (6-14)	0,00	0,00	0,00	0,00	0,00
Počet klientů ve věkové skupině - Mladí (20-26)	4,44	0,00	0,00	0,00	0,00
Počet klientů ve věkové skupině - Předškolní věk (0-5)	0,00	0,00	0,00	0,00	0,00
Počet klientů ve věkové skupině - Produktivní věk (27-65)	192,93	0,49	2,09	0,12	81,00
Počet klientů ve věkové skupině - Senioři nad 85 let (více jak 85)	0,00	0,74	9,82	1,45	0,00
Počet klientů ve věkové skupině - Senioři (55-84)	24,39	2,04	12,69	2,56	0,00
Počet klientů podle pohlaví - ženy	106,44	2,19	15,99	2,97	40,50
Počet klientů podle pohlaví - muži	115,32	1,08	8,61	1,16	40,50
Finanční prostředky - provozní	17 155 005,12	46 425,36	5 545 754,10	103 904,13	20 000,00
Finanční prostředky - celkem	17 155 005,12	46 425,36	5 545 754,10	103 904,13	20 000,00

Poznámka: některé organizace mají registrovanou věkovou strukturu cílová skupina mladší senioři již od 55 let, jedná se o plně invalidní seniory umístěné v DPS.

Parametr / Cílová skupina Zařízení	dlouhodobě duševně nemocní					
	Fokus Labe, z.ú. - zaměstnávání	Agentura Osmý den, o.p.s.	JURTA, o.p.s..	Spirála-odborné sociální poradenství	HEWER, z.s.	Oblastní charita Česká Kamenice - středisko Ústí n. L.
Počet zařízení	1,00	1,00	1,00	1,00	1,00	1,00
Počet unicitních klientů typu služby - 103 - odborné sociální poradenství	0,00	0,00	0,00	14,10	0,00	0,00
Počet unicitních klientů typu služby - 201 - osobní asistence	0,00	0,00	0,00	0,00	0,00	0,00
Počet unicitních klientů typu služby - 203 - pečovatelská služba	0,00	0,00	0,00	0,00	0,00	0,00
Počet unicitních klientů typu služby - 209 - podpora samostatného bydlení	0,00	0,00	5,46	0,00	0,00	48,00
Počet unicitních klientů typu služby - 211 - odlehčovací služby	0,00	0,00	0,00	0,00	0,00	0,00
Počet unicitních klientů typu služby - 219 - domovy pro osoby se zdravotním postižením	0,00	0,00	0,00	0,00	0,00	0,00
Počet unicitních klientů typu služby - 221 - domovy pro seniory	0,00	0,00	0,00	0,00	0,00	0,00
Počet unicitních klientů typu služby - 223 - domovy se zvláštním režimem	0,00	0,00	0,00	0,00	0,00	0,00
Počet unicitních klientů typu služby - 225 - chráněné bydlení	0,00	0,00	0,00	0,00	0,00	0,00
Počet unicitních klientů typu služby - 427 - sociálně aktivizační služby pro seniory a osoby se zdravotním postižením	0,00	0,00	0,00	0,00	0,00	0,00
Počet unicitních klientů typu služby - 429 - sociálně terapeutické dílny	0,00	0,00	8,82	0,00	0,00	0,00
Počet unicitních klientů typu služby - 435 - sociální rehabilitace	0,00	6,12	7,98	0,00	0,00	0,00
Počet unicitních klientů typu služby - 506 - zaměstnávání osob se zdravotním postižením	94,76	0,00	0,00	0,00	0,00	0,00
Počet unicitních klientů typu služby - 603 - svépomocné aktivity	0,00	0,00	0,00	0,00	0,00	0,00
Počet klientů ve věkové skupině - Adolescenti (15-19)	0,00	0,34	2,09	0,56	0,00	0,00

Parametr / Cílová skupina Zařízení	dlouhodobě duševně nemocní					
	Fokus Labe, z.ú. - zaměstnávání	Agentura Osmý den, o.p.s.	JURTA, o.p.s..	Spirála-odborné sociální poradenství	HEWER, z.s.	Oblastní charita Česká Kamenice - středisko Ústí n. L.
Počet klientů ve věkové skupině - Školní (6-14)	0,00	0,00	0,00	0,85	0,00	0,00
Počet klientů ve věkové skupině - Mladí (20-26)	1,90	1,70	4,61	1,41	0,00	0,00
Počet klientů ve věkové skupině - Předškolní věk (0-5)	0,00	0,00	0,00	0,00	0,00	0,00
Počet klientů ve věkové skupině - Produktivní věk (27-65)	92,86	4,09	15,56	11,00	0,00	0,00
Počet klientů ve věkové skupině - Senioři nad 85 let (více jak 85)	0,00	0,00	0,00	0,00	0,00	0,00
Počet klientů ve věkové skupině - Senioři (55-84)	0,00	0,00	0,00	0,28	0,00	0,00
Počet klientů podle pohlaví - ženy	43,59	4,04	10,91	10,72	0,00	0,00
Počet klientů podle pohlaví - muži	51,17	2,08	11,35	3,38	0,00	0,00
Finanční prostředky - provozní	9 038 520,68	248 665,12	1 154 984,46	9 933,70	0,00	0,00
Finanční prostředky - celkem	9 038 520,68	248 665,12	1 154 984,46	9 933,70	0,00	0,00

Poznámka: některé organizace mají registrovanou věkovou strukturu cílová skupina mladší senioři již od 55 let, jedná se o plně invalidní seniory umístěné v DPS.

Základní data o jednotlivých zařízeních nabízejících sociální služby a blízké službám sociálním v oblasti Dlouhodobě duševně nemocní

Profesní složení personálu

- Rozdělení profesí podle druhu: odborný personál/ provozní personál /dobrovolný personál
- Přehled profesí působících v cílové skupině
- Počty úvazků
- Celkový přehled pracovníků v cílové skupině

Druh profese Profese / NUTS Cílová skupina		Okres Ústí nad Labem (CZ0427)	
		dlouhodobě duševně nemocní	
		počty osob	počty úvazků
odborný personál	zdravotní sestra	1,80	1,80
	ostatní odborný personál	3,35	1,11
	socioterapeut	22,56	17,94
	sociální pracovník	15,69	12,67
	pečovatel(ka)	1,61	1,61
	zdravotní asistent	0,10	0,10
	ergoterapeut	0,20	0,20
	pracovník v sociálních službách	16,46	14,07
provozní personál	ostatní provozní personál	2,86	2,17
	stravovací personál	1,30	1,30
	pomocný personál	87,54	41,96
	administrativní pracovník	8,71	4,96
	management zařízení	10,54	6,11
Celkem		172,72	105,98

V cílové skupině Dlouhodobě duševně nemocní je nejvíce početně zastoupenou složkou personálu v rámci odborného personálu – socioterapeut (22,56 osob) a pracovník v sociálních službách (16,46 osob). V rámci provozního personálu – pomocný personál (87,54) a management zařízení (10,54 osob).

Poznámka: všechny údaje zadávané do systému RISK jsou vztahovány k cílovým skupinám, proto i počty osob personálu mohou vycházet na desetinná místa, neboť se jedná o poměrný přepočítání na základě procentuálního poměru všech cílových skupin, kterým organizace poskytuje služby.

Základní data o jednotlivých zařízeních nabízejících sociální služby a služby blízké službám sociálním v oblasti Osoby ohrožené závislostmi

Tabulka obsahuje výčet zařízení, která poskytují služby této cílové skupině, v druhém sloupci je procentuálně vyjádřen podíl všech klientů zařízení na této cílové skupině.

V této oblasti sociální pomoci poskytuje služby celkem 6 zařízení.

Cílová skupina	osoby ohrožené závislostmi
DRUG - OUT Klub - Ambulantní adiktologické služby	100%
DRUG - OUT Klub - Kontaktní centrum pro drogově závislé	100%
DRUG - OUT Klub - Terénní program	100%
WHITE LIGHT I, z.ú. - Ambulantní léčba a poradenství pro osoby ohrožené závislostním chováním	100%
WHITE LIGHT I, z.ú. - Následná péče o ex-uživatele drog s podporovaným bydlením	100%
WHITE LIGHT I, z.ú. - Terapeutická komunita	100%

Základní data o jednotlivých zařízeních nabízejících sociální služby a služby blízké službám sociálním v oblasti Osoby ohrožené závislostmi

- Rozsah péče u cílových skupin
- Počty zaměstnanců v cílové skupině (stálí, externí, celkem)

Význam sloupců "Veličina" pro různé typy služeb

Typ	Veličina 1	Veličina 2	Veličina 3
KAVY (kapacita - využití)	Kapacita	Průměrná obsazenost	Počet čekajících
KOHO (kontakt - hodiny)	Počet případů	Objem péče (člověkohodiny)	<i>neuvádí se</i>
OSKI (osoby - kilometry)	Počet přepravených osob	Najeté kilometry	<i>neuvádí se</i>

Poznámka:

KAVY – veličina 1 – jaká je kapacita lůžek

veličina 2 – kolik lůžek z kapacity bylo průměrně využito v daném období

KOHO – veličina 1 – celkový počet setkání s klienty za dané období

veličina 2 – vyjádření setkání v hodinách - kolik celkem hodin bylo klientům věnováno během všech setkání v daném období

Parametr / Cílová skupina Zařízení	osoby ohrožené závislostmi					
	WHITE LIGHT I, z.ú. - Terapeutická komunita		WHITE LIGHT I, z.ú. - Následná péče o ex-uživatele drog s podporovaným bydlením		DRUG - OUT Klub - Terénní program	
	veličina 1	veličina 2	veličina 1	veličina 1	veličina 2	veličina 1
Rozsah péče KAVY	15,00	13,73	7,00	89,47	0,00	0,00
Rozsah péče KOHO	0,00	0,00	1 955,00	2 248,00	4 712,00	2 476,90
Počet zaměstnanců - stálí	8,60	14,00	2,22	10,00	4,50	6,00
Počet zaměstnanců - externí	0,00	0,00	0,00	0,00	0,15	1,00
Počet zaměstnanců - celkem	8,60	14,00	2,22	10,00	4,65	7,00

Parametr / Cílová skupina Zařízení	osoby ohrožené závislostmi					
	DRUG - OUT Klub - Kontaktní centrum pro drogově závislé		DRUG - OUT Klub - Ambulantní adiktologické služby		WHITE LIGHT I, z.ú. - Ambulantní léčba a poradenství pro osoby ohrožené závislostním chováním	
	veličina 1	veličina 2	veličina 1	veličina 1	veličina 2	veličina 1
Rozsah péče KAVY	0,00	0,00	0,00	0,00	0,00	0,00
Rozsah péče KOHO	14 369,00	8 257,65	2 013,00	2 446,50	1 581,00	1 818,00
Počet zaměstnanců - stálí	3,50	6,00	3,20	5,00	2,14	15,00
Počet zaměstnanců - externí	0,60	4,00	0,00	3,00	0,00	0,00
Počet zaměstnanců - celkem	4,10	10,00	3,20	8,00	2,14	15,00

Poznámka: počet zaměstnanců u veličiny 1 = počet úvazků

počet zaměstnanců u veličiny 2 = fyzický počet zaměstnanců

Základní data o jednotlivých zařízeních nabízejících sociální služby a služby blízké službám sociálním v oblasti Osoby ohrožené závislostmi

- Počet zařízení u cílových skupin
- Počet unicitních klientů u jednotlivých typů služeb
- Počet klientů v jednotlivých věkových skupinách
- Počet klientů podle pohlaví
- Finanční prostředky v cílové skupině (investiční, provozní, celkem)

Poznámka: unicitní klient = jedinečná osoba, neopakující se klient (bez ohledu na počet kontaktů).

Parametr / Cílová skupina Zařízení	osoby ohrožené závislostmi		
	WHITE LIGHT I, z.ú. - Terapeutická komunita	WHITE LIGHT I, z.ú. - Následná péče o ex-uživatele drog s podporovaným bydlením	DRUG - OUT Klub - Terénní program
Počet zařízení	1,00	1,00	1,00
Počet unicitních klientů typu služby - 103 - odborné sociální poradenství	0,00	0,00	0,00
Počet unicitních klientů typu služby - 201 - osobní asistence	0,00	0,00	0,00
Počet unicitních klientů typu služby - 411 - kontaktní centra	0,00	0,00	0,00
Počet unicitních klientů typu služby - 423 - služby následné péče	0,00	29,00	0,00
Počet unicitních klientů typu služby - 431 - terapeutické komunity	45,00	0,00	0,00
Počet unicitních klientů typu služby - 433 - terénní programy	0,00	0,00	571,00
Počet unicitních klientů typu služby - 703 - ubytování	0,00	16,00	0,00
Počet klientů ve věkové skupině - Adolescenti (15-19)	2,97	0,00	28,55
Počet klientů ve věkové skupině - Školní (6-14)	0,00	0,00	0,00
Počet klientů ve věkové skupině - Mladí (20-26)	17,01	7,68	68,52
Počet klientů ve věkové skupině - Produktivní věk (27-65)	25,02	37,32	473,93
Počet klientů ve věkové skupině - Senioři nad 85 let (více jak 85)	0,00	0,00	0,00
Počet klientů ve věkové skupině - Senioři (55-84)	0,00	0,00	0,00
Počet klientů podle pohlaví - ženy	18,00	15,75	142,75
Počet klientů podle pohlaví - muži	27,00	29,25	428,25
Finanční prostředky - provozní	6 222 822,00	1 260 214,00	2 025 200,00
Finanční prostředky - celkem	6 222 822,00	1 260 214,00	2 025 200,00

Parametr / Cílová skupina Zařízení	osoby ohrožené závislostmi		
	DRUG - OUT Klub - Kontaktní centrum pro drogově závislé	DRUG - OUT Klub - Ambulantní adiktologické služby	WHITE LIGHT I, z.ú. - Ambulantní léčba a poradenství pro osoby ohrožené závislostním chováním
Počet zařízení	1,00	1,00	1,00
Počet unicitních klientů typu služby - 103 - odborné sociální poradenství	0,00	261,00	172,00
Počet unicitních klientů typu služby - 201 - osobní asistence	0,00	0,00	0,00
Počet unicitních klientů typu služby - 411 - kontaktní centra	1 153,00	0,00	0,00
Počet unicitních klientů typu služby - 423 - služby následné péče	0,00	0,00	0,00
Počet unicitních klientů typu služby - 431 - terapeutické komunity	0,00	0,00	0,00
Počet unicitních klientů typu služby - 433 - terénní programy	0,00	0,00	0,00
Počet unicitních klientů typu služby - 703 - ubytování	0,00	0,00	0,00
Počet klientů ve věkové skupině - Adolescenti (15-19)	57,65	15,66	1,00
Počet klientů ve věkové skupině - Školní (6-14)	0,00	0,00	0,00
Počet klientů ve věkové skupině - Mladí (20-26)	214,46	20,88	25,28
Počet klientů ve věkové skupině - Produktivní věk (27-65)	880,89	214,02	145,72
Počet klientů ve věkové skupině - Senioři nad 85 let (více jak 85)	0,00	0,00	0,00
Počet klientů ve věkové skupině - Senioři (55-84)	0,00	10,44	0,00
Počet klientů podle pohlaví - ženy	288,25	127,89	60,20
Počet klientů podle pohlaví - muži	864,75	133,11	111,80
Finanční prostředky - provozní	3 010 615,00	1 707 388,00	1 543 413,00
Finanční prostředky - celkem	3 010 615,00	1 707 388,00	1 543 413,00

Poznámka: některé organizace mají registrovanou věkovou strukturu cílová skupina mladší senioři již od 55 let, jedná se o plně invalidní seniory umístěné v DPS.

Základní data o jednotlivých zařízeních nabízejících sociální služby a služby blízké službám sociálním v oblasti Osoby ohrožené závislostmi

Profesní složení personálu

- Rozdělení profesí podle druhu: odborný personál / provozní personál / dobrovolný personál
- Přehled profesí působících v cílové skupině
- Počty osob
- Počty úvazků
- Celkový počet pracovníků v cílové skupině

Druh profese Profese / NUTS Cílová skupina		Okres Ústí nad Labem (CZ0427)	
		osoby ohrožené závislostmi	
		počty osob	počty úvazků
odborný personál	lékař I. atestace	1,00	0,00
	zdravotní sestra	2,00	0,35
	speciální pedagog	1,00	0,10
	pedagog	2,00	1,00
	ostatní odborný personál	9,00	2,35
	terénní pracovník	16,00	12,80
	socioterapeut	1,00	0,50
	sociální pracovník	10,00	3,88
	pracovník v sociálních službách	10,00	5,75
provozní personál	ostatní provozní personál	1,00	0,15
	administrativní pracovník	8,00	0,32
	management zařízení	10,00	3,06
Celkem		71,00	30,26

V cílové skupině Osoby ohrožené závislostmi je nejvíce početně zastoupenou složkou personálu v rámci odborného personálu – terénní pracovník (16 osob), sociální pracovník (10 osob) a pracovník v sociálních službách (10 osob). V rámci provozního personálu – management zařízení (10 osob).

Poznámka: Všechny údaje zadávané do systému RISK jsou vztahovány k cílovým skupinám, proto i počty osob personálu mohou vycházet na desetinná místa, neboť se jedná o poměrný přepočítání na základě procentuálního poměru všech cílových skupin, kterým organizace poskytuje služby.

Základní data o jednotlivých zařízeních nabízejících sociální služby a služby blízké službám sociálním v oblasti Osoby ohrožené sociálním vyloučením

Tabulka obsahuje výčet zařízení, která poskytují služby této cílové skupině, v druhém sloupci je procentuálně vyjádřen podíl všech klientů zařízení na této cílové skupině.

V této cílové skupině sociální pomoci poskytuje služby celkem 12 zařízení.

Cílová skupina	osoby ohrožené sociálním vyloučením
Centrum služeb pro rodinu Světluška	50%
Komunitní centrum Světluška	50%
Komunitní multikulturní centrum PPI v Ústí nad Labem	100%
Člověk v tísni, o.p.s., Klub Mixér	50%
Člověk v tísni, o.p.s., Nový svět	50%
Člověk v tísni, o.p.s., Programy sociální integrace, Terénní programy	100%
Nízkoprahové zařízení pro děti a mládež Tykadlo	50%
Poradna pro občanství/Občanská a lidská práva, pobočka Ústí nad Labem	78%
Sdružení Romano jasnica - Poradenské informační centrum Trmice	90%
Spirála-odborné sociální poradenství	10%
Terénní program v Ústí nad Labem	100%
Terénní programy	50%

Základní data o jednotlivých zařízeních nabízejících sociální služby a služby blízké službám sociálním v oblasti Osoby ohrožené sociálním vyloučením

- Rozsah péče u cílových skupin
- Počty zaměstnanců v cílové skupině (investiční, provozní, celkem)

Význam sloupců "Veličina" pro různé typy služeb

Typ	Veličina 1	Veličina 2	Veličina 3
KAVY (kapacita - využití)	Kapacita	Průměrná obsazenost	Počet čekajících
KOHO (kontakt - hodiny)	Počet případů	Objem péče (člověkohodiny)	<i>neuvádí se</i>
OSKI (osoby - kilometry)	Počet přepravených osob	Najeté kilometry	<i>neuvádí se</i>

Poznámka:

KAVY – veličina 1 – jaká je kapacita lůžek

veličina 2 – kolik lůžek z kapacity bylo průměrně využito v daném období

KOHO – veličina 1 – celkový počet setkání s klienty za dané období

veličina 2 – vyjádření setkání v hodinách - kolik celkem hodin bylo klientům věnováno během všech setkání v daném období

Parametr / Cílová skupina Zařízení	osoby ohrožené sociálním vyloučením							
	Člověk v tísní, o.p.s., Programy sociální integrace, Terénní programy		Člověk v tísní, o.p.s., Nový svět		Komunitní centrum Světluška		Komunitní multikulturní centrum PPI v Ústí nad Labem	
	veličina 1	veličina 2	veličina 1	veličina 2	veličina 1	veličina 2	veličina 1	veličina 2
Rozsah péče KOHO	3 249,00	1 694,00	3 821,50	883,25	3 784,50	2 308,00	2 486,00	1 700,50
Počet zaměstnanců - stálí	6,30	13,00	1,75	3,50	2,00	4,00	10,70	16,00
Počet zaměstnanců - externí	0,00	0,00	0,00	0,00	0,00	0,00	0,00	0,00
Počet zaměstnanců - celkem	6,30	13,00	1,75	3,50	2,00	4,00	10,70	16,00

Parametr / Cílová skupina Zařízení	osoby ohrožené sociálním vyloučením							
	Sdružení Romano jasnice - Poradenské informační centrum Trmice		Centrum služeb pro rodinu Světluška		Terénní programy		Nízkoprahové zařízení pro děti a mládež Tykadlo	
	veličina 1	veličina 2	veličina 1	veličina 2	veličina 1	veličina 2	veličina 1	veličina 2
Rozsah péče KOHO	0,00	0,00	1 749,00	1 672,00	1 617,00	894,50	635,00	1 278,00
Počet zaměstnanců - stálí	1,08	3,60	1,20	2,00	1,25	2,00	0,65	1,50
Počet zaměstnanců - externí	0,00	0,00	0,00	0,00	0,00	0,00	0,05	0,50
Počet zaměstnanců - celkem	1,08	3,60	1,20	2,00	1,25	2,00	0,70	2,00

Poznámka: počet zaměstnanců u veličiny 1 = počet úvazků

počet zaměstnanců u veličiny 2 = fyzický počet zaměstnanců

Parametr / Cílová skupina Zařízení	osoby ohrožené sociálním vyloučením							
	Spirála-odborné sociální poradenství		Poradna pro občanství/Občanská a lidská práva, pobočka Ústí nad Labem		Terénní program v Ústí nad Labem		Člověk v tísni, o.p.s., Klub Mixér	
	veličina 1	veličina 2	veličina 1	veličina 2	veličina 1	veličina 2	veličina 1	veličina 2
Rozsah péče KOHO	34,70	31,60	3 988,14	2 960,88	1 147,00	1 424,00	3 431,00	808,75
Počet zaměstnanců - stálí	0,04	0,40	7,88	13,26	0,50	5,00	1,00	2,50
Počet zaměstnanců - externí	0,03	0,30	0,00	0,00	0,00	1,00	0,00	0,00
Počet zaměstnanců - celkem	0,07	0,70	7,88	13,26	0,50	6,00	1,00	2,50

*Poznámka: počet zaměstnanců u veličiny 1 = počet úvazků
počet zaměstnanců u veličiny 2 = fyzický počet zaměstnanců*

Základní data o jednotlivých zařízeních nabízejících sociální služby a služby blízké službám sociálním v oblasti Osoby ohrožené sociálním vyloučením

- Počet zařízení u cílových skupin
- Počet unicitních klientů u jednotlivých typů služeb
- Počet klientů v jednotlivých věkových skupinách
- Počet klientů podle pohlaví
- Finanční prostředky v cílové skupině (investiční, provozní, celkem)

Poznámka: unicitní klient = jedinečná osoba, neopakující se klient (bez ohledu na počet kontaktů).

Parametr / Cílová skupina Zařízení	osoby ohrožené sociálním vyloučením					
	Člověk v tísní, o.p.s., Programy sociální integrace, Terénní programy	Člověk v tísní, o.p.s., Nový svět	Komunitní centrum Světluška	Komunitní multikulturní centrum PPI v Ústí nad Labem	Sdružení Romano jasnice - Poradenské informační centrum Trmice	Centrum služeb pro rodinu Světluška
Počet zařízení	1,00	1,00	1,00	1,00	1,00	1,00
Počet unicitních klientů typu služby - 103 - odborné sociální poradenství	0,00	0,00	0,00	370,00	106,20	0,00
Počet unicitních klientů typu služby - 417 - nízkoprahová zařízení pro děti a mládež	0,00	111,50	130,00	0,00	0,00	0,00
Počet unicitních klientů typu služby - 425 - sociálně aktivizační služby pro rodiny s dětmi	0,00	0,00	0,00	65,00	0,00	12,50
Počet unicitních klientů typu služby - 433 - terénní programy	516,00	0,00	0,00	0,00	81,00	0,00
Počet unicitních klientů typu služby - 708 - Volnočasové aktivity	0,00	111,50	0,00	0,00	0,00	0,00
Počet klientů ve věkové skupině - Adolescenti (15-19)	29,41	16,73	45,50	11,10	8,10	0,63
Počet klientů ve věkové skupině - Školní (6-14)	0,00	94,78	84,50	92,50	0,00	1,88
Počet klientů ve věkové skupině - Mladí (20-26)	99,07	0,00	0,00	55,50	16,20	2,50
Počet klientů ve věkové skupině - Předškolní věk (0-5)	0,00	0,00	0,00	14,80	0,00	2,50
Počet klientů ve věkové skupině - Produktivní věk (27-65)	368,42	0,00	0,00	185,00	56,70	5,00
Počet klientů ve věkové skupině - Senioři nad 85 let (více jak 85)	0,00	0,00	0,00	0,00	0,00	0,00
Počet klientů ve věkové skupině - Senioři (55-84)	19,09	0,00	0,00	11,10	0,00	0,00
Počet klientů podle pohlaví - ženy	350,88	39,03	65,00	155,40	52,65	8,75
Počet klientů podle pohlaví - muži	165,12	72,47	65,00	214,60	28,35	3,75
Finanční prostředky - provozní	2 381 257,00	660 672,00	724 754,50	3 610 531,00	395 351,10	437 454,00
Finanční prostředky - celkem	2 381 257,00	660 672,00	724 754,50	3 610 531,00	395 351,10	437 454,00

Parametr / Cílová skupina Zařízení	osoby ohrožené sociálním vyloučením					
	Terénní programy	Nízkoprahové zařízení pro děti a mládež Tykadlo	Spirála-odborné sociální poradenství	Poradna pro občanství/Občanská a lidská práva, pobočka Ústí nad Labem	Terénní program v Ústí nad Labem	Člověk v tísni, o.p.s., Klub Mixér
Počet zařízení	1,00	1,00	1,00	1,00	1,00	1,00
Počet unicitních klientů typu služby - 103 - odborné sociální poradenství	0,00	0,00	28,20	0,00	0,00	0,00
Počet unicitních klientů typu služby - 417 - nízkoprahová zařízení pro děti a mládež	0,00	86,50	0,00	0,00	0,00	108,00
Počet unicitních klientů typu služby - 425 - sociálně aktivizační služby pro rodiny s dětmi	0,00	0,00	0,00	72,54	0,00	0,00
Počet unicitních klientů typu služby - 433 - terénní programy	126,00	0,00	0,00	263,64	142,00	0,00
Počet unicitních klientů typu služby - 708 - Volnočasové aktivity	0,00	0,00	0,00	0,00	0,00	108,00
Počet klientů ve věkové skupině - Adolescenti (15-19)	0,00	4,33	1,13	15,13	0,00	37,80
Počet klientů ve věkové skupině - Školní (6-14)	0,00	82,18	1,69	0,00	0,00	55,08
Počet klientů ve věkové skupině - Mladí (20-26)	18,90	0,00	2,82	68,92	28,40	15,12
Počet klientů ve věkové skupině - Předškolní věk (0-5)	0,00	0,00	0,00	0,00	0,00	0,00
Počet klientů ve věkové skupině - Produktivní věk (27-65)	88,20	0,00	22,00	242,05	85,20	0,00
Počet klientů ve věkové skupině - Senioři nad 85 let (více jak 85)	0,00	0,00	0,00	0,00	0,00	0,00
Počet klientů ve věkové skupině - Senioři (55-84)	18,90	0,00	0,56	10,09	28,40	0,00
Počet klientů podle pohlaví - ženy	75,60	51,90	21,43	228,60	89,46	52,92
Počet klientů podle pohlaví - muži	50,40	34,60	6,77	107,58	52,54	55,08
Finanční prostředky - provozní	502 561,50	209 315,00	19 867,40	2 516 099,04	834 561,00	363 328,00
Finanční prostředky - celkem	502 561,50	209 315,00	19 867,40	2 516 099,04	834 561,00	363 328,00

Poznámka: některé organizace mají registrovanou věkovou strukturu cílové skupiny mladší senioři již od 55 let, jedná se o plně invalidní seniory umístěné v DPS.

Základní data o jednotlivých zařízeních nabízejících sociální služby a služby blízké službám sociálním v oblasti Osoby ohrožené sociálním vyloučením

Profesní složení personálu

- Rozdělení profesí podle druhu: odborný personál / provozní personál / dobrovolný personál
- Přehled profesí působících v cílové skupině
- Počty osob
- Počty úvazků
- Celkový počet pracovníků

Druh profese Profese / NUTS Cílová skupina		Okres Ústí nad Labem (CZ0427)	
		osoby ohrožené sociálním vyloučením	
		počty osob	počty úvazků
odborný personál	pedagog	3,00	1,50
	ostatní odborný personál	15,70	5,29
	sociální pracovník	52,40	36,37
	pracovník v sociálních službách	21,10	15,80
provozní personál	ostatní provozní personál	3,50	1,60
	administrativní pracovník	16,70	4,04
	management zařízení	28,20	8,14
Celkem		140,60	72,74

V cílové skupině Osoby ohrožené sociálním vyloučením je nejvíce početně zastoupenou složkou personálu v rámci odborného personálu - sociální pracovník (52,40 osob) a pracovník v sociálních službách (21,10 osob). V rámci provozního personálu – management zařízení (28,20 osob).

Poznámka: všechny údaje zadávané do systému RISK jsou vztahovány k cílovým skupinám, proto i počty osob personálu mohou vycházet na desetinná místa, neboť se jedná o poměrný přepočítání na základě procentuálního poměru všech cílových skupin, kterým organizace poskytuje služby.

Základní data o jednotlivých zařízeních nabízejících sociální služby a služby blízké službám sociálním v oblasti Mentálně postižení

. Tabulka obsahuje výčet zařízení, která poskytují služby této cílové skupině, v druhém sloupci je procentuálně vyjádřen podíl všech klientů zařízení na této cílové skupině.

V oblasti sociální pomoci poskytuje služby celkem 10 zařízení.

Cílová skupina	mentálně postižení
Agentura Osmý den, o.p.s.	38%
Centrum podpory zdraví, z.ú.	2%
Centrum pro zdravotně postižené Ústeckého kraje, o.p.s.	2%
denní stacionář Úsměv	100%
Denní stacionář Úsměv - terapeutické dílny	100%
Domov pro osoby se zdravotním postižením Severní Terasa	100%
Domov pro osoby se zdravotním postižením Trmice	100%
Domov pro osoby se zdravotním postižením Všebořice	100%
HELIAS Ústí nad Labem, o.p.s.	99%
JURTA, o.p.s..	49%

Základní data o jednotlivých zařízeních nabízejících sociální služby a služby blízké službám sociálním v oblasti Mentálně postižení

- Rozsah péče u cílových skupin
- Počty zaměstnanců v cílové skupině (stálí, externí, celkem)

Význam sloupců "Veličina" pro různé typy služeb

Typ	Veličina 1	Veličina 2	Veličina 3
KAVY (kapacita - využití)	Kapacita	Průměrná obsazenost	Počet čekajících
KOHO (kontakt - hodiny)	Počet případů	Objem péče (člověkohodiny)	<i>neuvádí se</i>
OSKI (osoby - kilometry)	Počet přepravených osob	Najeté kilometry	<i>neuvádí se</i>

Poznámka:

KAVY – veličina 1 – jaká je kapacita lůžek

veličina 2 – kolik lůžek z kapacity bylo průměrně využito v daném období

KOHO – veličina 1 – celkový počet setkání s klienty za dané období

veličina 2 – vyjádření setkání v hodinách - kolik celkem hodin bylo klientům věnováno během všech setkání v daném období

Parametr / Cílová skupina Zařízení	mentálně postižení									
	Centrum pro zdravotně postižené Ústeckého kraje, o.p.s.		Agentura Osmý den, o.p.s.		JURTA, o.p.s..		HELIAS Ústí nad Labem, o.p.s.		Dům pro osoby se zdravotním postižením Severní Terasa	
	veličina 1	veličina 2	veličina 1	veličina 2	veličina 1	veličina 2	veličina 1	veličina 2	veličina 1	veličina 2
Rozsah péče KAVY	0,00	0,00	0,00	0,00	0,00	0,00	1 053,36	2 480,58	44,00	38,91
Rozsah péče KOHO	29,16	290,56	255,36	543,78	1 585,15	3 574,06	386,10	2 159,59	0,00	0,00
Počet zaměstnanců - stálí	0,32	0,38	0,76	1,90	4,78	9,31	6,09	7,92	36,00	37,00
Počet zaměstnanců - externí	0,00	0,00	0,00	0,00	0,00	0,00	0,59	3,96	0,00	0,00
Počet zaměstnanců - celkem	0,32	0,38	0,76	1,90	4,78	9,31	6,68	11,88	36,00	37,00

Poznámka: počet zaměstnanců u veličiny 1 = počet úvazků

počet zaměstnanců u veličiny 2 = fyzický počet zaměstnanců

Parametr / Cílová skupina Zařízení	mentálně postižení									
	Domov pro osoby se zdravotním postižením Trmice		Domov pro osoby se zdravotním postižením Všebořice		denní stacionář Úsměv		Centrum podpory zdraví, z.ú.		Denní stacionář Úsměv - terapeutické dílny	
	veličina 1	veličina 2	veličina 1	veličina 2	veličina 1	veličina 2	veličina 1	veličina 2	veličina 1	veličina 2
Rozsah péče KAVY	26,00	26,00	50,00	49,92	1 748,00	4 661,00	0,00	0,00	0,00	0,00
Rozsah péče KOHO	119,00	43,00	0,00	0,00	0,00	0,00	114,48	114,48	11 227,00	4 210,00
Počet zaměstnanců - stálí	24,25	25,00	43,00	44,00	6,89	18,00	0,06	0,06	10,23	17,00
Počet zaměstnanců - externí	4,00	4,00	0,00	4,00	0,00	0,00	0,00	0,00	0,00	0,00
Počet zaměstnanců - celkem	28,25	29,00	43,00	48,00	6,89	18,00	0,06	0,06	10,23	17,00

*Poznámka: počet zaměstnanců u veličiny 1 = počet úvazků
počet zaměstnanců u veličiny 2 = fyzický počet zaměstnanců*

Základní data o jednotlivých zařízeních nabízejících sociální služby a služby blízké službám sociálním v oblasti Mentálně postižení

- Počet zařízení u cílových skupin
- Počet unicitních klientů u jednotlivých typů služeb
- Počet klientů v jednotlivých věkových skupinách
- Počet klientů podle pohlaví
- Finanční prostředky v cílové skupině (investiční, provozní, celkem)

Poznámka: unicitní klient = jedinečná osoba, neopakující se klient (bez ohledu na počet kontaktů)

Parametr / Cílová skupina Zařízení	mentálně postižení				
	Centrum pro zdravotně postižené Ústeckého kraje, o.p.s.	Agentura Osmý den, o.p.s.	JURTA, o.p.s..	HELIAS Ústí nad Labem, o.p.s.	Domov pro osoby se zdravotním postižením Severní Terasa
Počet zařízení	1,00	1,00	1,00	1,00	1,00
Počet unicitních klientů typu služby - 103 - odborné sociální poradenství	14,76	0,00	0,00	0,00	0,00
Počet unicitních klientů typu služby - 201 - osobní asistence	1,72	0,00	0,00	22,77	0,00
Počet unicitních klientů typu služby - 209 - podpora samostatného bydlení	0,00	0,00	6,37	0,00	0,00
Počet unicitních klientů typu služby - 215 - denní stacionáře	0,00	0,00	0,00	14,85	2,00
Počet unicitních klientů typu služby - 219 - domovy pro osoby se zdravotním postižením	0,00	0,00	0,00	0,00	23,00
Počet unicitních klientů typu služby - 225 - chráněné bydlení	0,00	0,00	0,00	0,00	18,00
Počet unicitních klientů typu služby - 427 - sociálně aktivizační služby pro seniory a osoby se zdravotním postižením	0,00	0,00	0,00	0,00	0,00
Počet unicitních klientů typu služby - 429 - sociálně terapeutické dílny	0,00	0,00	10,29	0,00	0,00
Počet unicitních klientů typu služby - 435 - sociální rehabilitace	0,00	6,84	9,31	0,00	0,00
Počet unicitních klientů typu služby - 708 - Volnočasové aktivity	0,00	0,00	0,00	0,00	0,00
Počet klientů ve věkové skupině - Adolescenti (15-19)	0,16	0,38	2,44	0,59	0,00
Počet klientů ve věkové skupině - Školní (6-14)	0,16	0,00	0,00	0,69	0,00
Počet klientů ve věkové skupině - Mladí (20-26)	0,16	1,89	5,38	22,29	2,80

Parametr / Cílová skupina Zařízení	mentálně postižení				
	Centrum pro zdravotně postižené Ústeckého kraje, o.p.s.	Agentura Osmý den, o.p.s.	JURTA, o.p.s..	HELIAS Ústí nad Labem, o.p.s.	Domov pro osoby se zdravotním postižením Severní Terasa
Počet klientů ve věkové skupině - Předškolní věk (0-5)	0,00	0,00	0,00	0,00	0,00
Počet klientů ve věkové skupině - Produktivní věk (27-65)	8,90	4,57	18,15	0,19	37,20
Počet klientů ve věkové skupině - Senioři nad 85 let (více jak 85)	1,15	0,00	0,00	0,00	0,00
Počet klientů ve věkové skupině - Senioři (55-84)	5,93	0,00	0,00	0,00	0,00
Počet klientů podle pohlaví - ženy	9,56	4,51	12,73	7,13	33,60
Počet klientů podle pohlaví - muži	6,92	2,33	13,24	16,63	6,40
Finanční prostředky - investiční	0,00	0,00	0,00	0,00	0,00
Finanční prostředky - provozní	93 138,52	277 919,84	1 347 481,87	1 236 015,00	18 190 882,00
Finanční prostředky - celkem	93 138,52	277 919,84	1 347 481,87	1 236 015,00	18 190 882,00

Parametr / Cílová skupina Zařízení	mentálně postižení				
	Domov pro osoby se zdravotním postižením Trmice	Domov pro osoby se zdravotním postižením Všebořice	denní stacionář Úsměv	Centrum podpory zdraví, z.ú.	Denní stacionář Úsměv - terapeutické dílny
Počet zařízení	1,00	1,00	1,00	1,00	1,00
Počet unicitních klientů typu služby - 103 - odborné sociální poradenství	0,00	0,00	0,00	0,00	0,00
Počet unicitních klientů typu služby - 201 - osobní asistence	0,00	0,00	0,00	0,00	0,00
Počet unicitních klientů typu služby - 209 - podpora samostatného bydlení	2,00	0,00	0,00	0,00	0,00
Počet unicitních klientů typu služby - 215 - denní stacionáře	0,00	0,00	14,00	0,00	0,00
Počet unicitních klientů typu služby - 219 - domovy pro osoby se zdravotním postižením	27,00	25,00	0,00	0,00	0,00
Počet unicitních klientů typu služby - 225 - chráněné bydlení	0,00	25,00	0,00	0,00	0,00
Počet unicitních klientů typu služby - 427 - sociálně aktivizační služby pro seniory a osoby se zdravotním postižením	0,00	0,00	0,00	1,20	0,00
Počet unicitních klientů typu služby - 429 - sociálně terapeutické dílny	0,00	0,00	0,00	0,00	103,00

Parametr / Cílová skupina Zařízení	mentálně postižení				
	Domov pro osoby se zdravotním postižením Trmice	Domov pro osoby se zdravotním postižením Všebořice	denní stacionář Úsměv	Centrum podpory zdraví, z.ú.	Denní stacionář Úsměv - terapeutické dílny
Počet unicitních klientů typu služby - 435 - sociální rehabilitace	0,00	0,00	0,00	0,00	0,00
Počet unicitních klientů typu služby - 708 - Volnočasové aktivity	0,00	0,00	0,00	20,52	0,00
Počet klientů ve věkové skupině - Adolescenti (15-19)	0,00	3,00	0,00	0,00	1,03
Počet klientů ve věkové skupině - Školní (6-14)	0,00	4,00	0,00	0,00	0,00
Počet klientů ve věkové skupině - Mladí (20-26)	0,00	8,00	0,10	0,00	15,45
Počet klientů ve věkové skupině - Předškolní věk (0-5)	0,00	0,00	0,00	10,25	0,00
Počet klientů ve věkové skupině - Produktivní věk (27-65)	20,98	35,00	13,90	10,64	80,34
Počet klientů ve věkové skupině - Senioři nad 85 let (více jak 85)	0,00	0,00	0,00	0,00	0,00
Počet klientů ve věkové skupině - Senioři (55-84)	5,02	0,00	0,00	0,83	6,18
Počet klientů podle pohlaví - ženy	10,40	27,00	5,04	13,03	58,71
Počet klientů podle pohlaví - muži	15,60	23,00	8,96	8,69	44,29
Finanční prostředky - investiční	0,00	405 101,00	0,00	0,00	0,00
Finanční prostředky - provozní	11 622 437,00	21 730 508,00	2 339 772,00	25 373,38	4 993 416,00
Finanční prostředky - celkem	11 622 437,00	22 135 609,00	2 339 772,00	25 373,38	4 993 416,00

Poznámka: některé organizace mají registrovanou věkovou strukturu cílové skupiny mladší senioři již od 55 let, jedná se o plně invalidní důchodce umístěné v DPS.

Základní data o jednotlivých zařízeních nabízejících sociální služby a služby blízké službám sociálním v oblasti Mentálně postižení

Profesní složení personálu

- Rozdělení profesí podle druhu: odborný personál / provozní personál / dobrovolný personál
- Přehledy profesí působících v cílové skupině
- Počty osob
- Počty úvazků
- Celkový počet pracovníků v cílové skupině

Druh profese Profese / NUTS Cílová skupina		Okres Ústí nad Labem (CZ0427)	
		mentálně postižení	
		počty osob	počty úvazků
dobrovolný personál	ostatní dobrovolný personál	8,99	4,15
odborný personál	zdravotní sestra	5,00	5,00
	vychovatel(ka)	2,00	3,00
	ostatní odborný personál	2,34	0,83
	sociální pracovník	9,36	6,83
	pracovník sociální péče	21,30	21,28
	pracovník v sociálních službách	60,83	60,09
	pracovník přímé obslužné péče	8,93	7,25
provozní personál	ostatní provozní personál	12,98	6,13
	stravovací personál	10,00	7,75
	pomocný personál	5,00	3,00
	administrativní pracovník	13,35	4,02
	management zařízení	12,45	7,65
Celkem		172,53	136,97

V cílové skupině Mentálně postižení je nejvíce početně zastoupenou složkou personálu v rámci odborného personálu – pracovník v sociálních službách (60,83 osob) a pracovník sociální péče (21,30 osob). V rámci provozního personálu – administrativní pracovník (13,35 osob) a ostatní provozní personál (12,98 osob). Nezanedbatelnou složkou personálu je i dobrovolný personál (8,99 osob).

Poznámka: všechny údaje zadávané do systému RISK jsou vztahovány k cílovým skupinám, proto i počty osob personálu mohou vycházet na desetinná místa, neboť se jedná o poměrný přepočítání na základě procentuálního poměru všech cílových skupin, kterým organizace poskytuje služby.

Základní data o jednotlivých zařízeních nabízejících sociální služby a služby blízké službám sociálním v oblasti Senioři

Tabulka obsahuje výčet zařízení, která poskytují služby této cílové skupině, v druhém sloupci je procentuálně vyjádřen podíl všech klientů zařízení na této cílové skupině.

V oblasti sociální pomoci poskytuje služby celkem 15 zařízení.

Cílová skupina	senioři
Centrum podpory zdraví, z.ú.	4%
Dům pokojného stáří sv. Ludmily	100%
Dům pokojného stáří sv. Ludmily se zvláštním režimem	100%
Domov pro seniory Bukov, p.o.*	92%
Domov pro seniory Dobětice, p.o.*	100%
Domov pro seniory Chlumeč, p.o.*	100%
Domov pro seniory Krásné Březno, p.o.*	100%
Domov pro seniory Orlická*	100%
Domov pro seniory Severní Terasa, p.o.*	64%
Domov pro seniory Velké Březno, příspěvková organizace*	100%
HEWER, z.s.	99%
OPORA	93%
Pečovatelská služba Ústí nad Labem, p.o.*	95%
Prosapia, z. ú., společnost pro rodinu	100%
Svaz tělesně postižených v České republice, z.s.,okr. organizace	55%

*Poznámka: * zařízení sociálních služeb zřízená městem.*

Dle informací z Pečovatelské služby Ústí nad Labem:

Celkový počet uzavřených smluv na poskytování pečovatelské služby	413
z toho uzavřených v roce 2016	141

Pečovatelská služba ÚL nemá žádnou čekací dobu na poskytované služby - smlouvy na služby se uzavírají obratem, dle potřeby klientů.

Dle informací z jednotlivých Domovů pro seniory v Ústí nad Labem:

Počet žádostí o umístění	2571
Počet vyřízených žádostí	231

Poznámka: žádosti v pořadnicích nemají vypovídající hodnotu o potřebnosti služeb, neboť v návaznosti na zákon o sociálních službách mohou občané podávat své žádosti do různých zařízení, tzn. v pořadnicích se mohou objevovat opakující se osoby.

Základní data o jednotlivých zařízeních nabízejících sociální služby a služby blízké službám sociálním v oblasti Senioři

- Rozsah péče u cílových skupin
- Počty zaměstnanců v cílové skupině (stálí, externí, celkem)

Význam sloupců "Veličina" pro různé typy služeb

Typ	Veličina 1	Veličina 2	Veličina 3
KAVY (kapacita - využití)	Kapacita	Průměrná obsazenost	Počet čekajících
KOHO (kontakt - hodiny)	Počet případů	Objem péče (člověkohodiny)	neuvádí se
OSKI (osoby - kilometry)	Počet přepravených osob	Najeté kilometry	neuvádí se

Poznámka:

KAVY – veličina 1 – jaká je kapacita lůžek

veličina 2 – kolik lůžek z kapacity bylo průměrně využito v daném období

KOHO – veličina 1 – celkový počet setkání s klienty za dané období

veličina 2 – vyjádření setkání v hodinách - kolik celkem hodin bylo klientům věnováno během všech setkání v daném období

Parametr / Cílová skupina Zařízení	senioři									
	Domov pro seniory Dobětice, p.o.		OPORA		Domov pro seniory Severní Terasa, p.o.		Domov pro seniory Chlumeč, p.o.		Domov pro seniory Velké Březno, příspěvková organizace	
	veličina 1	veličina 2	veličina 1	veličina 2	veličina 1	veličina 2	veličina 1	veličina 2	veličina 1	veličina 2
Rozsah péče KAVY	168,00	166,00	0,00	0,00	113,28	189,85	65,00	64,00	96,00	93,00
Rozsah péče KOHO	0,00	0,00	8 532,75	14 201,10	0,00	0,00	0,00	0,00	0,00	0,00
Počet zaměstnanců - stálí	127,09	130,00	10,09	45,57	73,15	73,60	47,00	47,00	62,75	64,00
Počet zaměstnanců - externí	0,78	5,00	0,00	0,00	0,00	0,00	0,00	2,00	0,40	3,00
Počet zaměstnanců - celkem	127,87	135,00	10,09	45,57	73,15	73,60	47,00	49,00	63,15	67,00

Poznámka: počet zaměstnanců u veličiny 1 = počet úvazků

počet zaměstnanců u veličiny 2 = fyzický počet zaměstnanců

Parametr / Cílová skupina Zařízení	senioři									
	Domov pro seniory Bukov, p.o.		Domov pro seniory Krásné Březno, p.o.		Domov pro seniory Orlická		Dům pokojného stáří sv. Ludmily		Pečovatelská služba Ústí nad Labem, p.o.	
	veličina 1	veličina 2	veličina 1	veličina 2	veličina 1	veličina 2	veličina 1	veličina 2	veličina 1	veličina 2
Rozsah péče KAVY	242,88	233,68	153,00	153,00	172,00	169,23	26,00	93,34	0,00	0,00
Rozsah péče KOHO	0,00	0,00	0,00	0,00	0,00	0,00	0,00	0,00	55 465,75	24 691,45
Počet zaměstnanců - stálí	47,61	47,84	93,00	93,00	35,30	37,00	15,90	26,00	29,93	30,40
Počet zaměstnanců - externí	0,00	0,00	0,00	0,00	0,00	0,00	0,00	0,00	0,00	0,00
Počet zaměstnanců - celkem	47,61	47,84	93,00	93,00	35,30	37,00	15,90	26,00	29,93	30,40

Parametr / Cílová skupina Zařízení	senioři									
	Prosapia, z. ú., společnost pro rodinu		Svaz tělesně postižených v České republice, z.s., okr. organizace		HEWER, z.s.		Centrum podpory zdraví, z.ú.		Dům pokojného stáří sv. Ludmily se zvláštním režimem	
	veličina 1	veličina 2	veličina 1	veličina 2	veličina 1	veličina 2	veličina 1	veličina 2	veličina 1	veličina 2
Rozsah péče KAVY	8,00	4,00	0,00	0,00	0,00	0,00	0,00	0,00	10,00	94,56
Rozsah péče KOHO	0,00	0,00	341,00	12 584,00	1 305,81	4 455,99	228,96	228,96	0,00	0,00
Počet zaměstnanců - stálí	3,53	6,00	0,11	1,10	5,30	25,74	0,12	0,12	8,40	27,00
Počet zaměstnanců - externí	0,25	1,00	0,00	38,50	0,00	0,00	0,00	0,00	0,00	0,00
Počet zaměstnanců - celkem	3,78	7,00	0,11	39,60	5,30	25,74	0,12	0,12	8,40	27,00

*Poznámka: počet zaměstnanců u veličiny 1 = počet úvazků
počet zaměstnanců u veličiny 2 = fyzický počet zaměstnanců*

Základní data o jednotlivých zařízeních nabízejících sociální služby a služby blízké službám sociálním v oblasti Senioři

- Počet zařízení u cílových skupin
- Počet unicitních klientů u jednotlivých typů služeb
- Počet klientů v jednotlivých věkových skupinách
- Počet klientů podle pohlaví
- Finanční prostředky v cílové skupině (investiční, provozní, celkem)

Poznámka: unicitní klient = jedinečná osoba, neopakující se klient (bez ohledu na počet kontaktů).

Parametr / Cílová skupina Zařízení	senioři				
	Domov pro seniory Dobětice, p.o.	OPORA	Domov pro seniory Severní Terasa, p.o.	Domov pro seniory Chlumeck, p.o.	Domov pro seniory Velké Březno, příspěvková organizace
Počet zařízení	1,00	1,00	1,00	1,00	1,00
Počet unicitních klientů typu služby - 103 - odborné sociální poradenství	0,00	39,99	0,00	0,00	0,00
Počet unicitních klientů typu služby - 201 - osobní asistence	0,00	0,00	0,00	0,00	0,00
Počet unicitních klientů typu služby - 203 - pečovatelská služba	0,00	243,66	0,00	0,00	0,00
Počet unicitních klientů typu služby - 211 - odlehčovací služby	0,00	20,46	0,00	0,00	0,00
Počet unicitních klientů typu služby - 213 - centra denních služeb	0,00	0,00	0,00	0,00	0,00
Počet unicitních klientů typu služby - 219 - domovy pro osoby se zdravotním postižením	0,00	0,00	13,44	0,00	0,00
Počet unicitních klientů typu služby - 221 - domovy pro seniory	170,00	0,00	101,76	87,00	20,00
Počet unicitních klientů typu služby - 223 - domovy se zvláštním režimem	18,00	0,00	42,24	0,00	90,00
Počet unicitních klientů typu služby - 427 - sociálně aktivizační služby pro seniory a osoby se zdravotním postižením	0,00	0,00	0,00	0,00	0,00
Počet unicitních klientů typu služby - 603 - svépomocné aktivity	0,00	0,00	0,00	0,00	0,00
Počet unicitních klientů typu služby - 703 - ubytování	0,00	0,00	0,00	0,00	0,00
Počet unicitních klientů typu služby - 708 - Volnočasové aktivity	0,00	0,00	0,00	0,00	0,00
Počet klientů ve věkové skupině - Adolescenti (15-19)	0,00	0,00	0,00	0,00	0,00

Parametr / Cílová skupina Zařízení	senioři				
	Domov pro seniory Dobětice, p.o.	OPORA	Domov pro seniory Severní Terasa, p.o.	Domov pro seniory Chlumeck, p.o.	Domov pro seniory Velké Březno, příspěvková organizace
Počet klientů ve věkové skupině - Školní (6-14)	0,00	0,00	0,00	0,00	0,00
Počet klientů ve věkové skupině - Mladí (20-26)	0,00	0,00	0,00	0,00	0,00
Počet klientů ve věkové skupině - Předškolní věk (0-5)	0,00	0,00	0,00	0,00	0,00
Počet klientů ve věkové skupině - Produktivní věk (27-65)	0,00	45,62	13,38	0,00	0,00
Počet klientů ve věkové skupině - Senioři nad 85 let (více jak 85)	97,76	68,42	62,82	34,91	53,02
Počet klientů ve věkové skupině - Senioři (55-84)	90,24	190,07	81,24	52,09	56,98
Počet klientů podle pohlaví - ženy	144,76	203,75	102,34	51,33	94,60
Počet klientů podle pohlaví - muži	43,24	100,36	55,10	35,67	15,40
Finanční prostředky - investiční	26 880,00	0,00	0,00	0,00	0,00
Finanční prostředky - provozní	58 234 063,00	4 317 558,48	35 492 826,24	20 884 270,00	28 150 285,00
Finanční prostředky - celkem	58 260 943,00	4 317 558,48	35 492 826,24	20 884 270,00	28 150 285,00

Parametr / Cílová skupina Zařízení	senioři				
	Domov pro seniory Bukov, p.o.	Domov pro seniory Krásné Březno, p.o.	Domov pro seniory Orlická	Dům pokojného stáří sv. Ludmily	Pečovatelská služba Ústí nad Labem, p.o.
Počet zařízení	1,00	1,00	1,00	1,00	1,00
Počet unicitních klientů typu služby - 103 - odborné sociální poradenství	0,00	0,00	0,00	0,00	0,00
Počet unicitních klientů typu služby - 201 - osobní asistence	0,00	0,00	0,00	0,00	0,00
Počet unicitních klientů typu služby - 203 - pečovatelská služba	0,00	0,00	0,00	0,00	392,35
Počet unicitních klientů typu služby - 211 - odlehčovací služby	0,00	0,00	0,00	0,00	0,00
Počet unicitních klientů typu služby - 213 - centra denních služeb	0,00	0,00	0,00	0,00	0,00
Počet unicitních klientů typu služby - 219 - domovy pro osoby se zdravotním postižením	11,04	0,00	0,00	0,00	0,00
Počet unicitních klientů typu služby - 221 - domovy pro seniory	124,20	200,00	190,00	28,00	0,00

Parametr / Cílová skupina Zařízení	senioři				
	Domov pro seniory Bukov, p.o.	Domov pro seniory Krásné Březno, p.o.	Domov pro seniory Orlická	Dům pokojného stáří sv. Ludmily	Pečovatelská služba Ústí nad Labem, p.o.
Počet unicitních klientů typu služby - 223 - domovy se zvláštním režimem	0,00	0,00	0,00	0,00	0,00
Počet unicitních klientů typu služby - 427 - sociálně aktivizační služby pro seniory a osoby se zdravotním postižením	0,00	0,00	0,00	0,00	0,00
Počet unicitních klientů typu služby - 603 - svépomocné aktivity	0,00	0,00	0,00	0,00	0,00
Počet unicitních klientů typu služby - 703 - ubytování	135,24	0,00	0,00	0,00	0,00
Počet unicitních klientů typu služby - 708 - Volnočasové aktivity	0,00	0,00	0,00	0,00	0,00
Počet klientů ve věkové skupině - Adolescenti (15-19)	0,00	0,00	0,00	0,00	0,00
Počet klientů ve věkové skupině - Školní (6-14)	0,00	0,00	0,00	0,00	0,00
Počet klientů ve věkové skupině - Mladí (20-26)	0,00	0,00	0,00	0,00	0,00
Počet klientů ve věkové skupině - Předškolní věk (0-5)	0,00	0,00	0,00	0,00	0,00
Počet klientů ve věkové skupině - Produktivní věk (27-65)	4,46	0,00	0,00	0,00	11,77
Počet klientů ve věkové skupině - Senioři nad 85 let (více jak 85)	53,83	101,00	79,99	13,44	137,32
Počet klientů ve věkové skupině - Senioři (55-84)	76,95	99,00	110,01	14,56	243,26
Počet klientů podle pohlaví - ženy	105,49	150,00	144,40	25,20	282,49
Počet klientů podle pohlaví - muži	29,75	50,00	45,60	2,80	109,86
Finanční prostředky - investiční	22 080,92	0,00	0,00	0,00	0,00
Finanční prostředky - provozní	22 848 398,72	41 938 056,00	20 234 510,00	6 468 667,00	9 870 892,35
Finanční prostředky - celkem	22 870 479,64	41 938 056,00	20 234 510,00	6 468 667,00	9 870 892,35

Parametr / Cílová skupina Zařízení	senioři				
	Prosapia, z. ú., společnost pro rodinu	Svaz tělesně postižených v České republice, z.s., okr. organizace	HEWER, z.s.	Centrum podpory zdraví, z.ú.	Dům pokojného stáří sv. Ludmily se zvláštním režimem
Počet zařízení	1,00	1,00	1,00	1,00	1,00
Počet unicitních klientů typu služby - 103 - odborné sociální poradenství	0,00	0,00	0,00	0,00	0,00
Počet unicitních klientů typu služby - 201 - osobní asistence	0,00	0,00	110,88	0,00	0,00
Počet unicitních klientů typu služby - 203 - pečovatelská služba	0,00	0,00	0,00	0,00	0,00
Počet unicitních klientů typu služby - 211 - odlehčovací služby	0,00	0,00	0,00	0,00	0,00
Počet unicitních klientů typu služby - 213 - centra denních služeb	15,00	0,00	0,00	0,00	0,00
Počet unicitních klientů typu služby - 219 - domovy pro osoby se zdravotním postižením	0,00	0,00	0,00	0,00	0,00
Počet unicitních klientů typu služby - 221 - domovy pro seniory	0,00	0,00	0,00	0,00	0,00
Počet unicitních klientů typu služby - 223 - domovy se zvláštním režimem	0,00	0,00	0,00	0,00	10,00
Počet unicitních klientů typu služby - 427 - sociálně aktivizační služby pro seniory a osoby se zdravotním postižením	0,00	0,00	0,00	2,40	0,00
Počet unicitních klientů typu služby - 603 - svépomocné aktivity	0,00	341,00	0,00	0,00	0,00
Počet unicitních klientů typu služby - 703 - ubytování	0,00	0,00	0,00	0,00	0,00
Počet unicitních klientů typu služby - 708 - Volnočasové aktivity	0,00	0,00	0,00	41,04	0,00
Počet klientů ve věkové skupině - Adolescenti (15-19)	0,00	0,00	0,00	0,00	0,00
Počet klientů ve věkové skupině - Školní (6-14)	0,00	0,00	0,00	0,00	0,00
Počet klientů ve věkové skupině - Mladí (20-26)	0,00	1,71	0,00	0,00	0,00
Počet klientů ve věkové skupině - Předškolní věk (0-5)	0,00	0,00	0,00	20,50	0,00
Počet klientů ve věkové skupině - Produktivní věk (27-65)	0,00	109,12	0,00	21,29	0,00
Počet klientů ve věkové skupině - Senioři nad 85 let (více jak 85)	10,95	136,40	0,00	0,00	4,80
Počet klientů ve věkové skupině - Senioři (55-84)	4,05	93,78	0,00	1,65	5,20

Parametr / Cílová skupina Zařízení	senioři				
	Prosapia, z. ú., společnost pro rodinu	Svaz tělesně postižených v České republice, z.s., okr. organizace	HEWER, z.s.	Centrum podpory zdraví, z.ú.	Dům pokojného stáří sv. Ludmily se zvláštním režimem
Počet klientů podle pohlaví - ženy	13,95	252,34	0,00	26,06	5,00
Počet klientů podle pohlaví - muži	1,05	88,66	0,00	17,38	5,00
Finanční prostředky - investiční	0,00	0,00	0,00	0,00	0,00
Finanční prostředky - provozní	1 112 571,00	104 775,00	0,00	50 746,76	3 472 453,00
Finanční prostředky - celkem	1 112 571,00	104 775,00	0,00	50 746,76	3 472 453,00

Poznámka: některé organizace mají registrovanou věkovou strukturu cílové skupiny mladší senioři již od 55 let, jedná se o plně invalidní seniory umístěné v DPS.

Základní data o jednotlivých zařízeních nabízejících sociální služby a služby blízké službám sociálním v oblasti Senioři

Profesní složení personálu

- Rozdělení profesí podle druhu: odborný personál / provozní personál / dobrovolný personál
- Přehled profesí působících v cílové skupině
- Počty osob
- Počty úvazků
- Celkový počet pracovníků v cílové skupině

Druh profese Profese / NUTS Cílová skupina		Okres Ústí nad Labem (CZ0427)	
		senioři	
		počty osob	počty úvazků
dobrovolný personál	ostatní dobrovolný personál	41,60	0,41
odborný personál	ošetřovatel(ka)	1,84	1,61
	specializovaná sestra	1,00	1,00
	zdravotní sestra	67,20	58,43
	lékař II. atestace	2,00	0,00
	ostatní odborný personál	28,60	27,70
	sociální pracovník	32,82	23,53
	pečovatel(ka)	152,95	152,95
	pracovník sociální péče	13,00	12,70
	zdravotní asistent	3,64	3,14
	fyzioterapeut	1,00	1,00
	ergoterapeut	9,12	8,02
	pracovník v sociálních službách	178,26	112,42
	pracovník přímé obslužné péče	121,00	113,30
	provozní personál	ostatní provozní personál	119,12
stravovací personál		47,32	45,47
pomocný personál		27,00	19,10
administrativní pracovník		60,15	31,41
management zařízení		55,87	30,79
Celkem		963,49	756,14

V Cílové skupině Senioři je nejvíce početně zastoupenou složkou personálu v rámci odborného personálu – pracovník v sociálních službách (178,26 osob), a pečovatel(ka) (152,95 osob). V rámci provozního personálu – ostatní provozní personál (119,12 osob) a administrativní pracovník (60,15 osob).

Poznámka: Všechny údaje zadávané do systému RISK jsou vztahovány k cílovým skupinám, proto i počty osob personálu mohou vycházet na desetinná místa, neboť se jedná o poměrný přepočít na základě procentuálního poměru všech cílových skupin, kterým organizace poskytuje služby.

**Základní data o jednotlivých zařízeních nabízejících sociální služby a služby blízké službám sociálním v oblasti
Osoby v přechodné krizi a nouzi**

Tabulka obsahuje výčet zařízení, která poskytují služby této cílové skupině, v druhém sloupci je procentuálně vyjádřen podíl všech klientů zařízení na této cílové skupině.

V této oblasti sociální pomoci poskytuje služby celkem 10 zařízení.

Cílová skupina	sociální krize
Azylový dům pro matky s dětmi*	100%
Azylový dům Samaritán	100%
Centrum pomoci Samaritán	100%
Noclehárna Samaritán	100%
Poradna pro rodinu a mezilidské vztahy, o.p.s.	85%
Spirála - telefonická krizová pomoc	100%
Spirála-Intervenční centrum	100%
Spirála-krizová pomoc	100%
Spirála-odborné sociální poradenství	50%
Terénní programy	50%

*Poznámka: *zařízení sociálních služeb zřízená městem.*

Základní data o jednotlivých zařízeních nabízejících sociální služby a služby blízké službám sociálním v oblasti Osoby v přechodné krizi a nouzi

- Rozsah péče u cílových skupin
- Počty zaměstnanců v cílové skupině (stálí, externí, celkem)

Význam sloupců "Veličina" pro různé typy služeb

Typ	Veličina 1	Veličina 2	Veličina 3
KAVY (kapacita - využití)	Kapacita	Průměrná obsazenost	Počet čekajících
KOHO (kontakt - hodiny)	Počet případů	Objem péče (člověkohodiny)	<i>neuvádí se</i>
OSKI (osoby - kilometry)	Počet přepravených osob	Najeté kilometry	<i>neuvádí se</i>

Poznámka:

KAVY – veličina 1 – jaká je kapacita lůžek

veličina 2 – kolik lůžek z kapacity bylo průměrně využito v daném období

KOHO – veličina 1 – celkový počet setkání s klienty za dané období

veličina 2 – vyjádření setkání v hodinách - kolik celkem hodin bylo klientům věnováno během všech setkání v daném období

Parametr / Cílová skupina Zařízení	sociální krize									
	Azylový dům pro matky s dětmi		Azylový dům Samaritán		Centrum pomoci Samaritán		Poradna pro rodinu a mezilidské vztahy, o.p.s.		Spirála - telefonická krizová pomoc	
	veličina 1	veličina 2	veličina 1	veličina 2	veličina 1	veličina 2	veličina 1	veličina 2	veličina 1	veličina 2
Rozsah péče KAVY	16,00	13,33	40,00	23,00	0,00	0,00	0,00	0,00	0,00	0,00
Rozsah péče KOHO	0,00	0,00	0,00	0,00	4 192,00	1 250,00	1 649,85	2 282,25	3 849,00	1 034,00
Počet zaměstnanců - stálí	4,50	9,00	7,20	13,00	3,40	8,00	0,68	0,85	1,65	5,00
Počet zaměstnanců - externí	0,00	0,00	0,00	0,00	0,00	0,00	1,96	11,05	3,65	13,00
Počet zaměstnanců - celkem	4,50	9,00	7,20	13,00	3,40	8,00	2,64	11,90	5,30	18,00

Poznámka: počet zaměstnanců u veličiny 1 = počet úvazků

počet zaměstnanců u veličiny 2 = fyzický počet zaměstnanců

Parametr / Cílová skupina Zařízení	sociální krize									
	Spirála-Intervenční centrum		Noclehárna Samaritán		Terénní programy		Spirála-krizová pomoc		Spirála-odborné sociální poradenství	
	veličina 1	veličina 2	veličina 1	veličina 2	veličina 1	veličina 2	veličina 1	veličina 2	veličina 1	veličina 2
Rozsah péče KAVY	1,00	0,50	15,00	11,00	0,00	0,00	5,00	3,00	0,00	0,00
Rozsah péče KOHO	551,00	1 394,00	0,00	0,00	1 617,00	894,50	632,00	572,00	173,50	158,00
Počet zaměstnanců - stálí	5,80	9,00	1,40	8,00	1,25	2,00	5,30	11,00	0,20	2,00
Počet zaměstnanců - externí	1,60	16,00	0,00	0,00	0,00	0,00	2,75	12,00	0,15	1,50
Počet zaměstnanců - celkem	7,40	25,00	1,40	8,00	1,25	2,00	8,05	23,00	0,35	3,50

*Poznámka: počet zaměstnanců u veličiny 1 = počet úvazků
počet zaměstnanců u veličiny 2 = fyzický počet zaměstnanců*

Základní data o jednotlivých zařízeních nabízejících sociální služby a služby blízké službám sociálním v oblasti Osoby v přechodné krizi a nouzi

- Počet zařízení u cílových skupin
- Počet unicitních klientů u jednotlivých typů služeb
- Počet klientů v jednotlivých cílových skupinách
- Počet klientů podle pohlaví
- Finanční prostředky v cílové skupině (investiční, provozní, celkem)

Poznámka: unicitní klient = jedinečná osoba, neopakující se klient (bez ohledu na počet kontaktů).

Parametr / Cílová skupina Zařízení	sociální krize				
	Azylový dům pro matky s dětmi	Azylový dům Samaritán	Centrum pomoci Samaritán	Poradna pro rodinu a mezilidské vztahy, o.p.s.	Spirála - telefonická krizová pomoc
Počet zařízení	1,00	1,00	1,00	1,00	1,00
Počet unicitních klientů typu služby - 103 - odborné sociální poradenství	0,00	0,00	0,00	434,35	0,00
Počet unicitních klientů typu služby - 403 - telefonická krizová pomoc	0,00	0,00	0,00	0,00	3 849,00
Počet unicitních klientů typu služby - 407 - azylové domy	57,00	119,00	0,00	0,00	0,00
Počet unicitních klientů typu služby - 413 - krizová pomoc	0,00	0,00	0,00	0,00	0,00
Počet unicitních klientů typu služby - 414 - krizová pomoc	0,00	0,00	0,00	0,00	0,00
Počet unicitních klientů typu služby - 415 - nízkoprahová denní centra	0,00	0,00	347,00	0,00	0,00
Počet unicitních klientů typu služby - 419 - noclehárny	0,00	0,00	0,00	0,00	0,00
Počet unicitních klientů typu služby - 421 - intervenční centra	0,00	0,00	0,00	0,00	0,00
Počet unicitních klientů typu služby - 422 - intervenční centra	0,00	0,00	0,00	0,00	0,00
Počet unicitních klientů typu služby - 433 - terénní programy	0,00	0,00	0,00	0,00	0,00
Počet unicitních klientů typu služby - 705 - Ostatní služby	0,00	0,00	0,00	160,65	0,00
Počet klientů ve věkové skupině - Adolescenti (15-19)	3,00	0,00	0,00	59,50	19,25
Počet klientů ve věkové skupině - Školní (6-14)	0,00	0,00	0,00	29,75	0,00
Počet klientů ve věkové skupině - Mladí (20-26)	21,00	20,23	58,99	29,75	1 077,72
Počet klientů ve věkové skupině - Předškolní věk (0-5)	0,00	0,00	0,00	29,75	0,00
Počet klientů ve věkové skupině - Produktivní věk (27-65)	33,00	95,20	277,60	416,50	2 424,87

Parametr / Cílová skupina Zařízení	sociální krize				
	Azylový dům pro matky s dětmi	Azylový dům Samaritán	Centrum pomoci Samaritán	Poradna pro rodinu a mezilidské vztahy, o.p.s.	Spirála - telefonická krizová pomoc
Počet klientů ve věkové skupině - Senioři nad 85 let (více jak 85)	0,00	0,00	0,00	29,75	19,25
Počet klientů ve věkové skupině - Senioři (55-84)	0,00	3,57	10,41	0,00	307,92
Počet klientů podle pohlaví - ženy	57,00	38,08	76,34	386,75	2 463,36
Počet klientů podle pohlaví - muži	0,00	80,92	270,66	208,25	1 385,64
Finanční prostředky - investiční	0,00	0,00	0,00	0,00	0,00
Finanční prostředky - provozní	2 701 240,00	3 295 721,00	1 595 809,00	919 928,65	1 096 495,00
Finanční prostředky - celkem	2 701 240,00	3 295 721,00	1 595 809,00	919 928,65	1 096 495,00

Parametr / Cílová skupina Zařízení	sociální krize				
	Spirála-Intervenční centrum	Noclehárna Samaritán	Terénní programy	Spirála-krizová pomoc	Spirála-odborné sociální poradenství
Počet zařízení	1,00	1,00	1,00	1,00	1,00
Počet unicitních klientů typu služby - 103 - odborné sociální poradenství	0,00	0,00	0,00	0,00	141,00
Počet unicitních klientů typu služby - 403 - telefonická krizová pomoc	0,00	0,00	0,00	0,00	0,00
Počet unicitních klientů typu služby - 407 - azylové domy	0,00	0,00	0,00	0,00	0,00
Počet unicitních klientů typu služby - 413 - krizová pomoc	0,00	0,00	0,00	423,00	0,00
Počet unicitních klientů typu služby - 414 - krizová pomoc	0,00	0,00	0,00	163,00	0,00
Počet unicitních klientů typu služby - 415 - nízkoprahová denní centra	0,00	0,00	0,00	0,00	0,00
Počet unicitních klientů typu služby - 419 - noclehárny	0,00	225,00	0,00	0,00	0,00
Počet unicitních klientů typu služby - 421 - intervenční centra	4 223,00	0,00	0,00	0,00	0,00
Počet unicitních klientů typu služby - 422 - intervenční centra	45,00	0,00	0,00	0,00	0,00
Počet unicitních klientů typu služby - 433 - terénní programy	0,00	0,00	126,00	0,00	0,00
Počet unicitních klientů typu služby - 705 - Ostatní služby	0,00	0,00	0,00	0,00	0,00
Počet klientů ve věkové skupině - Adolescenti (15-19)	22,04	0,00	0,00	23,44	5,64
Počet klientů ve věkové skupině - Školní (6-14)	0,00	0,00	0,00	46,88	8,46
Počet klientů ve věkové skupině - Mladí (20-26)	60,61	38,25	18,90	35,16	14,10
Počet klientů ve věkové skupině -	0,00	0,00	0,00	23,44	0,00

Parametr / Cílová skupina Zařízení	sociální krize				
	Spirála-Intervenční centrum	Noclehárna Samaritán	Terénní programy	Spirála-krizová pomoc	Spirála-odborné sociální poradenství
Předškolní věk (0-5)					
Počet klientů ve věkové skupině - Produktivní věk (27-65)	385,70	180,00	88,20	439,50	109,98
Počet klientů ve věkové skupině - Senioři nad 85 let (více jak 85)	5,51	0,00	0,00	0,00	0,00
Počet klientů ve věkové skupině - Senioři (55-84)	77,14	6,75	18,90	17,58	2,82
Počet klientů podle pohlaví - ženy	473,86	29,25	75,60	322,30	107,16
Počet klientů podle pohlaví - muži	77,14	195,75	50,40	263,70	33,84
Finanční prostředky - investiční	0,00	0,00	0,00	20 500,00	0,00
Finanční prostředky - provozní	2 340 170,00	730 619,00	502 561,50	2 248 772,00	99 337,00
Finanční prostředky - celkem	2 340 170,00	730 619,00	502 561,50	2 269 272,00	99 337,00

Poznámka: některé organizace mají registrovanou věkovou strukturu cílové skupiny mladší senioři již od 55 let, jedná se o plně invalidní seniory umístěné v DPS.

Základní data o jednotlivých zařízeních nabízejících sociální služby a služby blízké službám sociálním v oblasti Osoby v přechodné krizi a nouzi

Profesní složení personálu

- Rozdělení profesí podle druhu: odborný personál / provozní personál / dobrovolný personál
- Přehled profesí působících v cílové skupině
- Počty osob
- Počty úvazků
- Celkový počet pracovníků v cílové skupině

Druh profese Profese / NUTS Cílová skupina		Okres Ústí nad Labem (CZ0427)	
		sociální krize	
		počty osob	počty úvazků
odborný personál	jednooborový psycholog	2,55	0,26
	ostatní odborný personál	7,35	2,37
	psychoterapeut	3,40	0,43
	sociální pracovník	116,05	37,53
	pracovník sociální péče	8,00	6,50
	pracovník v sociálních službách	11,35	5,56
provozní personál	ostatní provozní personál	3,85	1,29
	pomocný personál	5,00	0,70
	administrativní pracovník	14,00	4,40
	management zařízení	15,85	3,22
Celkem		187,40	62,24

V cílové skupině Osoby v přechodné krizi a nouzi je nejvíce početně zastoupenou složkou personálu v rámci odborného personálu – sociální pracovník (116,05 osob) a pracovník v sociálních službách (11,35 osob). V rámci provozního personálu – management zařízení (15,85 osob) a administrativní pracovník (14 osob).

Poznámka: všechny údaje zadávané do systému RISK jsou vztahovány k cílovým skupinám, proto i počty osob personálu mohou vycházet na desetinná místa, neboť se jedná o poměrný přepočítání na základě procentuálního poměru všech cílových skupin, kterým organizace poskytuje služby.

Základní data o jednotlivých zařízeních nabízejících sociální služby a služby blízké službám sociálním v oblasti Zdravotně postižení

Tabulka obsahuje výčet zařízení, která poskytují služby této cílové skupině, v druhém sloupci je procentuálně vyjádřen podíl všech klientů zařízení na této cílové skupině.

V této oblasti sociální pomoci poskytuje služby celkem 24 zařízení.

Cílová skupina	zdravotně postižení
Agentura Osmý den, o.p.s.	28%
Centrum pro zdravotně postižené Ústeckého kraje, o.p.s.	98%
CESPO, o.p.s.	100%
DEMOSTHENES, o.p.s.	100%
Domov pro seniory Bukov, p.o.*	8%
Domov pro seniory Severní Terasa, p.o.*	26%
Fokus Labe, z.ú. - Ústí nad Labem (sociální služby)	1%
Fokus Labe, z.ú. - zaměstnávání	8%
HELIAS Ústí nad Labem, o.p.s.	1%
HEWER, z.s.	1%
JURTA, o.p.s..	9%
OPORA	6%
Pečovatelská služba Ústí nad Labem, p.o.*	4%
Roska Ústí nad Labem	100%
Sjednocená organizace nevidomých a slabozrakých v ČR, Oblastní odbočka v Ústí nad Labem	100%
SNN v ČR, KO Ústeckého kraje pracoviště Sociálního poradenství Ústí n. L.	100%
SNN v ČR, KO Ústeckého kraje pracoviště Tlumočnických služeb Ústí n. L.	100%
Sociální agentura, o.p.s., Ústí nad Labem	100%
Svaz neslyšících a nedoslýchavých v ČR, Krajská organizace Ústeckého kraje	100%
Svaz tělesně postižených v České republice, z.s.,okr. organizace	45%
Tichý svět, o.p.s.	100%
TyfloCentrum Ústí nad Labem o.p.s. - Centrum denních aktivit pro nevidomé a slabozraké	100%
Tyfloservis, o.p.s.	100%
Ústecký Arcus z.s.	100%

Poznámka: * zařízení sociálních služeb zřízená městem.

Základní data o jednotlivých zařízeních nabízejících sociální služby a služby blízké službám sociálním v oblasti Zdravotně postižení

- Rozsah péče u cílových skupin
- Počty zaměstnanců v cílové skupině (stálí, externí, celkem)

Význam sloupců "Veličina" pro různé typy služeb

Typ	Veličina 1	Veličina 2	Veličina 3
KAVY (kapacita - využití)	Kapacita	Průměrná obsazenost	Počet čekajících
KOHO (kontakt - hodiny)	Počet případů	Objem péče (člověkohodiny)	<i>neuvádí se</i>
OSKI (osoby - kilometry)	Počet přepravených osob	Najeté kilometry	<i>neuvádí se</i>

Poznámka:

KAVY – veličina 1 – jaká je kapacita lůžek

veličina 2 – kolik lůžek z kapacity bylo průměrně využito v daném období

KOHO – veličina 1 – celkový počet setkání s klienty za dané období

veličina 2 – vyjádření setkání v hodinách - kolik celkem hodin bylo klientům věnováno během všech setkání v daném období

Parametr / Cílová skupina Zařízení	zdravotně postižení									
	Fokus Labe, z.ú. - Ústí nad Labem (sociální služby)		OPORA		Domov pro seniory Severní Terasa, p.o.		Ústecký Arcus z.s.		CESPO, o.p.s.	
	veličina 1	veličina 2	veličina 1	veličina 2	veličina 1	veličina 2	veličina 1	veličina 2	veličina 1	veličina 2
Rozsah péče KAVY	0,27	0,23	0,00	0,00	46,02	77,13	0,00	0,00	0,00	0,00
Rozsah péče KOHO	346,75	158,47	550,50	916,20	0,00	0,00	1 218,00	300,00	1 243,00	1 087,00
Počet zaměstnanců - stálí	0,31	0,38	0,65	2,94	29,72	29,90	1,25	4,00	2,00	3,00
Počet zaměstnanců - externí	0,00	0,00	0,00	0,00	0,00	0,00	0,30	2,00	0,50	1,00
Počet zaměstnanců - celkem	0,31	0,38	0,65	2,94	29,72	29,90	1,55	6,00	2,50	4,00

Poznámka: počet zaměstnanců u veličiny 1 = počet úvazků

počet zaměstnanců u veličiny 2 = fyzický počet zaměstnanců

Parametr / Cílová skupina Zařízení	zdravotně postižení									
	Centrum pro zdravotně postižené Ústeckého kraje, o.p.s.		DEMOSTHENES, o.p.s.		Domov pro seniory Bukov, p.o.		Pečovatelská služba Ústí nad Labem, p.o.		Roska Ústí nad Labem	
	veličina 1	veličina 2	veličina 1	veličina 2	veličina 1	veličina 2	veličina 1	veličina 2	veličina 1	veličina 2
Rozsah péče KAVY	0,00	0,00	0,00	0,00	21,12	20,32	0,00	0,00	0,00	0,00
Rozsah péče KOHO	1 428,84	14 237,44	232,00	602,00	0,00	0,00	2 335,40	1 039,64	100,00	100,00
Počet zaměstnanců - stálí	15,68	18,62	5,11	10,00	4,14	4,16	1,26	1,28	0,00	0,00
Počet zaměstnanců - externí	0,00	0,00	0,00	0,00	0,00	0,00	0,00	0,00	0,00	0,00
Počet zaměstnanců - celkem	15,68	18,62	5,11	10,00	4,14	4,16	1,26	1,28	0,00	0,00

Parametr / Cílová skupina Zařízení	zdravotně postižení									
	Sociální agentura, o.p.s., Ústí nad Labem		Sjednocená organizace nevidomých a slabozrakých v ČR, Oblastní odbočka v Ústí nad Labem		Svaz tělesně postižených v České republice, z.s., okr. organizace		TyfloCentrum Ústí nad Labem o.p.s. - Centrum denních aktivit pro nevidomé a slabozraké		Tyfloservis, o.p.s.	
	veličina 1	veličina 2	veličina 1	veličina 2	veličina 1	veličina 2	veličina 1	veličina 2	veličina 1	veličina 2
Rozsah péče KAVY	0,00	0,00	0,00	0,00	0,00	0,00	0,00	0,00	0,00	0,00
Rozsah péče KOHO	1 710,00	1 165,00	240,00	480,00	279,00	10 296,00	1 778,00	4 325,00	931,00	3 266,50
Počet zaměstnanců - stálí	8,25	20,00	0,70	2,00	0,09	0,90	3,25	5,00	2,50	6,00
Počet zaměstnanců - externí	0,00	0,00	0,00	0,00	0,00	31,50	0,00	0,00	0,00	0,00
Počet zaměstnanců - celkem	8,25	20,00	0,70	2,00	0,09	32,40	3,25	5,00	2,50	6,00

Poznámka: počet zaměstnanců u veličiny 1 = počet úvazků
počet zaměstnanců u veličiny 2 = fyzický počet zaměstnanců

Parametr / Cílová skupina Zařízení	zdravotně postižení									
	Fokus Labe, z.ú. - zaměstnávání		Agentura Osmý den, o.p.s.		JURTA, o.p.s..		HELIAS Ústí nad Labem, o.p.s.		SNN v ČR, KO Ústeckého kraje pracoviště Sociálního poradenství Ústí n. L.	
	veličina 1	veličina 2	veličina 1	veličina 2	veličina 1	veličina 2	veličina 1	veličina 2	veličina 1	veličina 2
Rozsah péče KAVY	8,00	7,20	0,00	0,00	0,00	0,00	10,64	25,06	0,00	0,00
Rozsah péče KOHO	0,00	0,00	188,16	400,68	291,15	656,46	3,90	21,81	258,00	932,00
Počet zaměstnanců - stálí	4,01	8,16	0,56	1,40	0,88	1,71	0,06	0,08	0,65	2,00
Počet zaměstnanců - externí	0,00	0,00	0,00	0,00	0,00	0,00	0,01	0,04	0,15	1,00
Počet zaměstnanců - celkem	4,01	8,16	0,56	1,40	0,88	1,71	0,07	0,12	0,80	3,00

Parametr / Cílová skupina Zařízení	zdravotně postižení							
	HEWER, z.s.		SNN v ČR, KO Ústeckého kraje pracoviště Tlumočnických služeb Ústí n. L.		Svaz neslyšících a nedoslýchavých v ČR, Krajská organizace Ústeckého kraje		Tichý svět, o.p.s.	
	veličina 1	veličina 2	veličina 1	veličina 2	veličina 1	veličina 2	veličina 1	veličina 2
Rozsah péče KAVY	0,00	0,00	22,76	166,40	0,00	0,00	0,00	0,00
Rozsah péče KOHO	139,14	371,46	60,72	373,64	40,00	200,00	1 468,00	517,00
Počet zaměstnanců - stálí	0,50	1,08	0,19	0,24	0,30	3,00	0,75	3,00
Počet zaměstnanců - externí	0,00	0,00	0,01	0,20	0,00	0,00	0,00	0,00
Počet zaměstnanců - celkem	0,50	1,08	0,20	0,44	0,30	3,00	0,75	3,00

*Poznámka: počet zaměstnanců u veličiny 1 = počet úvazků
počet zaměstnanců u veličiny 2 = fyzický počet zaměstnanců*

Základní data o jednotlivých zařízeních nabízejících sociální služby a služby blízké službám sociálním v oblasti Zdravotně postižení

- Počet zařízení u cílových skupin
- Počet unicitních klientů u jednotlivých typů služeb
- Počet klientů v jednotlivých cílových skupinách
- Počet klientů podle pohlaví
- Finanční prostředky v cílové skupině (investiční, provozní, celkem)

Poznámka: unicitní klient = jedinečná osoba, neopakující se klient (bez ohledu na počet kontaktů).

Parametr / Cílová skupina Zařízení	zdravotně postižení					
	Fokus Labe, z.ú. - Ústí nad Labem (sociální služby)	OPORA	Domov pro seniory Severní Terasa, p.o.	Ústecký Arcus z.s.	CESPO, o.p.s.	Centrum pro zdravotně postižené Ústeckého kraje, o.p.s.
Počet zařízení	1,00	1,00	1,00	1,00	1,00	1,00
Počet unicitních klientů typu služby - 103 - odborné sociální poradenství	0,95	2,58	0,00	92,00	22,00	723,24
Počet unicitních klientů typu služby - 201 - osobní asistence	0,00	0,00	0,00	0,00	0,00	84,28
Počet unicitních klientů typu služby - 203 - pečovatelská služba	0,00	15,72	0,00	0,00	0,00	0,00
Počet unicitních klientů typu služby - 207 - průvodcovské a předčitatelské služby	0,00	0,00	0,00	0,00	0,00	0,00
Počet unicitních klientů typu služby - 209 - podpora samostatného bydlení	0,00	0,00	0,00	0,00	0,00	0,00
Počet unicitních klientů typu služby - 211 - odlehčovací služby	0,00	1,32	0,00	0,00	0,00	0,00
Počet unicitních klientů typu služby - 215 - denní stacionáře	0,00	0,00	0,00	0,00	0,00	0,00
Počet unicitních klientů typu služby - 219 - domovy pro osoby se zdravotním postižením	0,00	0,00	5,46	0,00	0,00	0,00
Počet unicitních klientů typu služby - 221 - domovy pro seniory	0,00	0,00	41,34	0,00	0,00	0,00
Počet unicitních klientů typu služby - 223 - domovy se zvláštním režimem	0,00	0,00	17,16	0,00	0,00	0,00
Počet unicitních klientů typu	0,23	0,00	0,00	0,00	0,00	0,00

Parametr / Cílová skupina Zařízení	zdravotně postižení					
	Fokus Labe, z.ú. - Ústí nad Labem (sociální služby)	OPORA	Domov pro seniory Severní Terasa, p.o.	Ústecký Arcus z.s.	CESPO, o.p.s.	Centrum pro zdravotně postižené Ústeckého kraje, o.p.s.
služby - 225 - chráněné bydlení						
Počet unicitních klientů typu služby - 402 - raná péče	0,00	0,00	0,00	0,00	0,00	0,00
Počet unicitních klientů typu služby - 405 - tlumočnické služby	0,00	0,00	0,00	0,00	18,00	0,00
Počet unicitních klientů typu služby - 427 - sociálně aktivizační služby pro seniory a osoby se zdravotním postižením	1,51	0,00	0,00	0,00	0,00	0,00
Počet unicitních klientů typu služby - 429 - sociálně terapeutické dílny	0,94	0,00	0,00	0,00	0,00	0,00
Počet unicitních klientů typu služby - 435 - sociální rehabilitace	2,61	0,00	0,00	0,00	0,00	0,00
Počet unicitních klientů typu služby - 503 - agentura práce	0,00	0,00	0,00	0,00	0,00	0,00
Počet unicitních klientů typu služby - 505 - zaměstnávání osob se zdravotním postižením	0,00	0,00	0,00	0,00	0,00	0,00
Počet unicitních klientů typu služby - 506 - zaměstnávání osob se zdravotním postižením	0,00	0,00	0,00	0,00	0,00	0,00
Počet unicitních klientů typu služby - 603 - svépomocné aktivity	0,00	0,00	0,00	0,00	20,00	0,00
Počet unicitních klientů typu služby - 703 - ubytování	0,00	0,00	0,00	0,00	0,00	0,00
Počet unicitních klientů typu služby - 705 - Ostatní služby	0,00	0,00	0,00	0,00	0,00	0,00
Počet unicitních klientů typu služby - 708 - Volnočasové aktivity	0,00	0,00	0,00	164,00	0,00	0,00
Počet unicitních klientů typu služby - 709 - Vzdělávání zdravotně postižených	0,00	0,00	0,00	0,00	0,00	0,00
Počet klientů ve věkové skupině - Adolescenti (15-19)	0,00	0,00	0,00	0,00	0,00	8,08
Počet klientů ve věkové skupině - Školní (6-14)	0,00	0,00	0,00	0,00	0,00	8,08
Počet klientů ve věkové skupině - Mladí (20-26)	0,04	0,00	0,00	0,00	0,00	8,08
Počet klientů ve věkové	0,00	0,00	0,00	0,00	0,00	0,00

Parametr / Cílová skupina Zařízení	zdravotně postižení					
	Fokus Labe, z.ú. - Ústí nad Labem (sociální služby)	OPORA	Domov pro seniory Severní Terasa, p.o.	Ústecký Arcus z.s.	CESPO, o.p.s.	Centrum pro zdravotně postižené Ústeckého kraje, o.p.s.
skupině - Předškolní věk (0-5)						
Počet klientů ve věkové skupině - Produktivní věk (27-65)	1,95	2,94	5,44	23,92	17,60	436,06
Počet klientů ve věkové skupině - Senioři nad 85 let (více jak 85)	0,00	4,41	25,52	0,00	0,00	56,53
Počet klientů ve věkové skupině - Senioři (55-84)	0,25	12,26	33,00	68,08	4,40	290,71
Počet klientů podle pohlaví - ženy	1,08	13,15	41,57	87,40	11,88	468,36
Počet klientů podle pohlaví - muži	1,16	6,47	22,39	4,60	10,12	339,16
Finanční prostředky - investiční	0,00	0,00	0,00	0,00	0,00	0,00
Finanční prostředky - provozní	173 282,88	278 552,16	14 418 960,66	644 912,00	796 760,00	4 563 787,48
Finanční prostředky - celkem	173 282,88	278 552,16	14 418 960,66	644 912,00	796 760,00	4 563 787,48

Parametr / Cílová skupina Zařízení	zdravotně postižení					
	DEMOSTHEN ES, o.p.s.	Domov pro seniory Bukov, p.o.	Pečovatelská služba Ústí nad Labem, p.o.	Roska Ústí nad Labem	Sociální agentura, o.p.s., Ústí nad Labem	Sjednocená organizace nevidomých a slabozrakých v ČR, Oblastní odbočka v Ústí nad Labem
Počet zařízení	1,00	1,00	1,00	1,00	1,00	1,00
Počet unicitních klientů typu služby - 103 - odborné sociální poradenství	59,00	0,00	0,00	0,00	125,00	0,00
Počet unicitních klientů typu služby - 201 - osobní asistence	0,00	0,00	0,00	0,00	0,00	0,00
Počet unicitních klientů typu služby - 203 - pečovatelská služba	0,00	0,00	16,52	0,00	0,00	0,00
Počet unicitních klientů typu služby - 207 - průvodcovské a předčitatelské služby	0,00	0,00	0,00	0,00	0,00	0,00
Počet unicitních klientů typu služby - 209 - podpora samostatného bydlení	0,00	0,00	0,00	0,00	0,00	0,00
Počet unicitních klientů typu služby - 211 - odlehčovací	0,00	0,00	0,00	0,00	0,00	0,00

Parametr / Cílová skupina Zařízení	zdravotně postižení					
	DEMOSTHEN ES, o.p.s.	Domov pro seniory Bukov, p.o.	Pečovatelská služba Ústí nad Labem, p.o.	Roska Ústí nad Labem	Sociální agentura, o.p.s., Ústí nad Labem	Sjednocená organizace nevidomých a slabozrakých v ČR, Oblastní odbočka v Ústí nad Labem
služby						
Počet unicitních klientů typu služby - 215 - denní stacionáře	0,00	0,00	0,00	0,00	0,00	0,00
Počet unicitních klientů typu služby - 219 - domovy pro osoby se zdravotním postižením	0,00	0,96	0,00	0,00	0,00	0,00
Počet unicitních klientů typu služby - 221 - domovy pro seniory	0,00	10,80	0,00	0,00	0,00	0,00
Počet unicitních klientů typu služby - 223 - domovy se zvláštním režimem	0,00	0,00	0,00	0,00	0,00	0,00
Počet unicitních klientů typu služby - 225 - chráněné bydlení	0,00	0,00	0,00	0,00	0,00	0,00
Počet unicitních klientů typu služby - 402 - raná péče	47,00	0,00	0,00	0,00	0,00	0,00
Počet unicitních klientů typu služby - 405 - tlumočnické služby	0,00	0,00	0,00	0,00	0,00	0,00
Počet unicitních klientů typu služby - 427 - sociálně aktivizační služby pro seniory a osoby se zdravotním postižením	0,00	0,00	0,00	0,00	46,00	0,00
Počet unicitních klientů typu služby - 429 - sociálně terapeutické dílny	0,00	0,00	0,00	0,00	0,00	0,00
Počet unicitních klientů typu služby - 435 - sociální rehabilitace	0,00	0,00	0,00	0,00	0,00	0,00
Počet unicitních klientů typu služby - 503 - agentura práce	0,00	0,00	0,00	0,00	160,00	0,00
Počet unicitních klientů typu služby - 505 - zaměstnávání osob se zdravotním postižením	0,00	0,00	0,00	0,00	0,00	0,00
Počet unicitních klientů typu služby - 506 - zaměstnávání osob se zdravotním postižením	0,00	0,00	0,00	0,00	0,00	0,00

Parametr / Cílová skupina Zařízení	zdravotně postižení					
	DEMOSTHEN ES, o.p.s.	Domov pro seniory Bukov, p.o.	Pečovatelská služba Ústí nad Labem, p.o.	Roska Ústí nad Labem	Sociální agentura, o.p.s., Ústí nad Labem	Sjednocená organizace nevidomých a slabozrakých v ČR, Oblastní odbočka v Ústí nad Labem
Počet unicitních klientů typu služby - 603 - svépomocné aktivity	0,00	0,00	0,00	32,00	0,00	39,00
Počet unicitních klientů typu služby - 703 - ubytování	0,00	11,76	0,00	0,00	0,00	0,00
Počet unicitních klientů typu služby - 705 - Ostatní služby	0,00	0,00	0,00	0,00	0,00	0,00
Počet unicitních klientů typu služby - 708 - Volnočasové aktivity	0,00	0,00	0,00	0,00	0,00	0,00
Počet unicitních klientů typu služby - 709 - Vzdělávání zdravotně postižených	0,00	0,00	0,00	0,00	13,00	0,00
Počet klientů ve věkové skupině - Adolescenti (15-19)	0,00	0,00	0,00	0,00	0,00	0,00
Počet klientů ve věkové skupině - Školní (6-14)	2,12	0,00	0,00	0,00	0,00	0,00
Počet klientů ve věkové skupině - Mladí (20-26)	0,00	0,00	0,00	3,10	2,89	0,00
Počet klientů ve věkové skupině - Předškolní věk (0-5)	45,58	0,00	0,00	0,00	0,00	0,00
Počet klientů ve věkové skupině - Produktivní věk (27-65)	58,30	0,39	0,50	23,25	167,11	6,63
Počet klientů ve věkové skupině - Senioři nad 85 let (více jak 85)	0,00	4,68	5,78	0,00	0,00	0,00
Počet klientů ve věkové skupině - Senioři (55-84)	0,00	6,69	10,24	4,65	0,00	32,37
Počet klientů podle pohlaví - ženy	63,60	9,17	11,89	24,80	100,30	21,06
Počet klientů podle pohlaví - muži	42,40	2,59	4,63	6,20	69,70	17,94
Finanční prostředky - investiční	0,00	1 920,08	0,00	0,00	0,00	0,00
Finanční prostředky - provozní	2 253 249,00	1 986 817,28	415 616,52	109 540,00	977 341,00	124 430,00
Finanční prostředky - celkem	2 253 249,00	1 988 737,36	415 616,52	109 540,00	977 341,00	124 430,00

Parametr / Cílová skupina Zařízení	zdravotně postižení					
	Svaz tělesně postižených v České republice, z.s.,okr. organizace	TyfloCentrum Ústí nad Labem o.p.s. - Centrum denních aktivit pro nevidomé a slabozraké	Tyfloservis, o.p.s.	Fokus Labe, z.ú. - zaměstnávání	Agentura Osmý den, o.p.s.	JURTA, o.p.s..
Počet zařízení	1,00	1,00	1,00	1,00	1,00	1,00
Počet unicitních klientů typu služby - 103 - odborné sociální poradenství	0,00	0,00	0,00	0,00	0,00	0,00
Počet unicitních klientů typu služby - 201 - osobní asistence	0,00	0,00	0,00	0,00	0,00	0,00
Počet unicitních klientů typu služby - 203 - pečovatelská služba	0,00	0,00	0,00	0,00	0,00	0,00
Počet unicitních klientů typu služby - 207 - průvodcovské a předčitatelské služby	0,00	65,00	0,00	0,00	0,00	0,00
Počet unicitních klientů typu služby - 209 - podpora samostatného bydlení	0,00	0,00	0,00	0,00	0,00	1,17
Počet unicitních klientů typu služby - 211 - odlehčovací služby	0,00	0,00	0,00	0,00	0,00	0,00
Počet unicitních klientů typu služby - 215 - denní stacionáře	0,00	0,00	0,00	0,00	0,00	0,00
Počet unicitních klientů typu služby - 219 - domovy pro osoby se zdravotním postižením	0,00	0,00	0,00	0,00	0,00	0,00
Počet unicitních klientů typu služby - 221 - domovy pro seniory	0,00	0,00	0,00	0,00	0,00	0,00
Počet unicitních klientů typu služby - 223 - domovy se zvláštním režimem	0,00	0,00	0,00	0,00	0,00	0,00
Počet unicitních klientů typu služby - 225 - chráněné bydlení	0,00	0,00	0,00	0,00	0,00	0,00
Počet unicitních klientů typu služby - 402 - raná péče	0,00	0,00	0,00	0,00	0,00	0,00
Počet unicitních klientů typu služby - 405 - tlumočnické služby	0,00	0,00	0,00	0,00	0,00	0,00
Počet unicitních klientů typu služby - 427 - sociálně aktivizační služby pro seniory a osoby se	0,00	0,00	0,00	0,00	0,00	0,00

Parametr / Cílová skupina Zařízení	zdravotně postižení					
	Svaz tělesně postižených v České republice, z.s.,okr. organizace	TyfloCentrum Ústí nad Labem o.p.s. - Centrum denních aktivit pro nevidomé a slabozraké	Tyfloservis, o.p.s.	Fokus Labe, z.ú. - zaměstnávání	Agentura Osmý den, o.p.s.	JURTA, o.p.s..
zdravotním postižením						
Počet unicitních klientů typu služby - 429 - sociálně terapeutické dílny	0,00	0,00	0,00	0,00	0,00	1,89
Počet unicitních klientů typu služby - 435 - sociální rehabilitace	0,00	54,00	198,00	0,00	5,04	1,71
Počet unicitních klientů typu služby - 503 - agentura práce	0,00	0,00	0,00	0,00	0,00	0,00
Počet unicitních klientů typu služby - 505 - zaměstnávání osob se zdravotním postižením	0,00	7,00	0,00	0,00	0,00	0,00
Počet unicitních klientů typu služby - 506 - zaměstnávání osob se zdravotním postižením	0,00	0,00	0,00	8,24	0,00	0,00
Počet unicitních klientů typu služby - 603 - svépomocné aktivity	279,00	0,00	0,00	0,00	0,00	0,00
Počet unicitních klientů typu služby - 703 - ubytování	0,00	0,00	0,00	0,00	0,00	0,00
Počet unicitních klientů typu služby - 705 - Ostatní služby	0,00	0,00	143,00	0,00	0,00	0,00
Počet unicitních klientů typu služby - 708 - Volnočasové aktivity	0,00	35,00	0,00	0,00	0,00	0,00
Počet unicitních klientů typu služby - 709 - Vzdělávání zdravotně postižených	0,00	6,00	0,00	0,00	0,00	0,00
Počet klientů ve věkové skupině - Adolescenti (15-19)	0,00	0,00	1,19	0,00	0,28	0,45
Počet klientů ve věkové skupině - Školní (6-14)	0,00	0,00	0,00	0,00	0,00	0,00
Počet klientů ve věkové skupině - Mladí (20-26)	1,40	2,38	3,56	0,16	1,40	0,99
Počet klientů ve věkové skupině - Předškolní věk (0-5)	0,00	0,00	0,00	0,00	0,00	0,00
Počet klientů ve věkové	89,28	71,40	41,98	8,08	3,37	3,33

Parametr / Cílová skupina Zařízení	zdravotně postižení					
	Svaz tělesně postižených v České republice, z.s., okr. organizace	TyfloCentrum Ústí nad Labem o.p.s. - Centrum denních aktivit pro nevidomé a slabozraké	Tyfloservis, o.p.s.	Fokus Labe, z.ú. - zaměstnávání	Agentura Osmý den, o.p.s.	JURTA, o.p.s..
skupině - Produktivní věk (27-65)						
Počet klientů ve věkové skupině - Senioři nad 85 let (více jak 85)	111,60	0,00	43,96	0,00	0,00	0,00
Počet klientů ve věkové skupině - Senioři (55-84)	76,72	45,22	107,32	0,00	0,00	0,00
Počet klientů podle pohlaví - ženy	206,46	60,69	112,86	3,79	3,33	2,34
Počet klientů podle pohlaví - muži	72,54	58,31	85,14	4,45	1,71	2,43
Finanční prostředky - investiční	0,00	0,00	0,00	0,00	0,00	0,00
Finanční prostředky - provozní	85 725,00	1 213 460,00	1 075 000,00	785 958,32	204 783,04	247 496,67
Finanční prostředky - celkem	85 725,00	1 213 460,00	1 075 000,00	785 958,32	204 783,04	247 496,67

Parametr / Cílová skupina Zařízení	zdravotně postižení					
	HELIAS Ústí nad Labem, o.p.s.	SNN v ČR, KO Ústeckého kraje pracoviště Sociálního poradenství Ústí n. L.	HEWER, z.s.	SNN v ČR, KO Ústeckého kraje pracoviště Tlumočnických služeb Ústí n. L.	Svaz neslyšících a nedoslýchavých v ČR, Krajská organizace Ústeckého kraje	Tichý svět, o.p.s.
Počet zařízení	1,00	1,00	1,00	1,00	1,00	1,00
Počet unicitních klientů typu služby - 103 - odborné sociální poradenství	0,00	86,00	0,00	0,00	0,00	20,00
Počet unicitních klientů typu služby - 201 - osobní asistence	0,23	0,00	1,12	0,00	0,00	0,00
Počet unicitních klientů typu služby - 203 - pečovatelská služba	0,00	0,00	0,00	0,00	0,00	0,00
Počet unicitních klientů typu služby - 207 - průvodcovské a předčitatelské služby	0,00	0,00	0,00	0,00	0,00	0,00
Počet unicitních klientů typu služby - 209 - podpora samostatného bydlení	0,00	0,00	0,00	0,00	0,00	0,00
Počet unicitních klientů typu služby - 211 - odlehčovací služby	0,00	0,00	0,00	0,00	0,00	0,00

Parametr / Cílová skupina Zařízení	zdravotně postižení					
	HELIAS Ústí nad Labem, o.p.s.	SNN v ČR, KO Ústeckého kraje pracoviště Sociálního poradenství Ústí n. L.	HEWER, z.s.	SNN v ČR, KO Ústeckého kraje pracoviště Tlumočnických služeb Ústí n. L.	Svaz neslyšících a nedoslýchavých v ČR, Krajská organizace Ústeckého kraje	Tichý svět, o.p.s.
Počet unicitních klientů typu služby - 215 - denní stacionáře	0,15	0,00	0,00	0,00	0,00	0,00
Počet unicitních klientů typu služby - 219 - domovy pro osoby se zdravotním postižením	0,00	0,00	0,00	0,00	0,00	0,00
Počet unicitních klientů typu služby - 221 - domovy pro seniory	0,00	0,00	0,00	0,00	0,00	0,00
Počet unicitních klientů typu služby - 223 - domovy se zvláštním režimem	0,00	0,00	0,00	0,00	0,00	0,00
Počet unicitních klientů typu služby - 225 - chráněné bydlení	0,00	0,00	0,00	0,00	0,00	0,00
Počet unicitních klientů typu služby - 402 - raná péče	0,00	0,00	0,00	0,00	0,00	0,00
Počet unicitních klientů typu služby - 405 - tlumočnické služby	0,00	0,00	0,00	45,00	0,00	13,00
Počet unicitních klientů typu služby - 427 - sociálně aktivizační služby pro seniory a osoby se zdravotním postižením	0,00	0,00	0,00	0,00	45,00	0,00
Počet unicitních klientů typu služby - 429 - sociálně terapeutické dílny	0,00	0,00	0,00	0,00	0,00	0,00
Počet unicitních klientů typu služby - 435 - sociální rehabilitace	0,00	0,00	0,00	0,00	0,00	19,00
Počet unicitních klientů typu služby - 503 - agentura práce	0,00	0,00	0,00	0,00	0,00	0,00
Počet unicitních klientů typu služby - 505 - zaměstnávání osob se zdravotním postižením	0,00	0,00	0,00	0,00	0,00	0,00
Počet unicitních klientů typu služby - 506 - zaměstnávání osob se zdravotním postižením	0,00	0,00	0,00	0,00	0,00	0,00
Počet unicitních klientů typu služby - 603 - svépomocné aktivity	0,00	0,00	0,00	0,00	0,00	0,00
Počet unicitních klientů typu služby - 703 - ubytování	0,00	0,00	0,00	0,00	0,00	0,00

Parametr / Cílová skupina Zařízení	zdravotně postižení					
	HELIAS Ústí nad Labem, o.p.s.	SNN v ČR, KO Ústeckého kraje pracoviště Sociálního poradenskvi Ústí n. L.	HEWER, z.s.	SNN v ČR, KO Ústeckého kraje pracoviště Tlumočnických služeb Ústí n. L.	Svaz neslyšících a nedoslýchavých v ČR, Krajská organizace Ústeckého kraje	Tichý svět, o.p.s.
Počet unicitních klientů typu služby - 705 - Ostatní služby	0,00	86,00	0,00	45,00	45,00	0,00
Počet unicitních klientů typu služby - 708 - Volnočasové aktivity	0,00	86,00	0,00	0,00	45,00	0,00
Počet unicitních klientů typu služby - 709 - Vzdělávání zdravotně postižených	0,00	0,00	0,00	0,00	0,00	0,00
Počet klientů ve věkové skupině - Adolescenti (15-19)	0,01	0,00	0,00	0,00	0,00	0,00
Počet klientů ve věkové skupině - Školní (6-14)	0,01	0,00	0,00	0,00	0,00	0,00
Počet klientů ve věkové skupině - Mladí (20-26)	0,23	0,00	0,00	13,50	12,90	0,00
Počet klientů ve věkové skupině - Předškolní věk (0-5)	0,00	0,00	0,00	0,00	0,00	0,00
Počet klientů ve věkové skupině - Produktivní věk (27-65)	0,00	43,00	0,00	13,50	12,90	0,00
Počet klientů ve věkové skupině - Senioři nad 85 let (více jak 85)	0,00	0,00	0,00	0,00	0,00	0,00
Počet klientů ve věkové skupině - Senioři (55-84)	0,00	43,00	0,00	18,00	17,20	0,00
Počet klientů podle pohlaví - ženy	0,07	43,00	0,00	24,75	23,65	0,00
Počet klientů podle pohlaví - muži	0,17	43,00	0,00	20,25	19,35	0,00
Finanční prostředky - investiční	0,00	0,00	0,00	8 302,00	49 812,00	0,00
Finanční prostředky - provozní	12 485,00	376 392,00	0,00	390 212,00	312 214,00	0,00
Finanční prostředky - celkem	12 485,00	376 392,00	0,00	398 514,00	362 026,00	0,00

Poznámka: některé organizace mají registrovanou věkovou strukturu cílové skupiny mladší senioři již od 55 let, jedná se o plně invalidní seniory umístění v DPS.

Základní data o jednotlivých zařízeních nabízejících sociální služby a služby blízké službám sociálním v oblasti Zdravotně postižení

Profesní složení personálu

- Rozdělení profesí podle druhu: odborný personál / provozní personál / dobrovolný personál
- Přehled profesí působících v cílové skupině
- Počty osob
- Počty úvazků
- Celkový počet pracovníků v cílové skupině

Druh profese Profese / NUTS Cílová skupina		Okres Ústí nad Labem (CZ0427)	
		zdravotně postižení	
		počty osob	počty úvazků
dobrovolný personál	ostatní dobrovolný personál	39,41	0,29
odborný personál	ošetřovatel(ka)	0,16	0,14
	zdravotní sestra	5,00	5,00
	ostatní odborný personál	14,76	6,38
	socioterapeut	0,44	0,36
	sociální pracovník	32,43	14,38
	pečovatel(ka)	6,44	6,44
	pracovník sociální péče	14,70	13,72
	zdravotní asistent	0,26	0,26
	ergoterapeut	0,68	0,68
	pracovník v sociálních službách	58,45	21,67
	pracovník přímé obslužné péče	0,07	0,05
provozní personál	ostatní provozní personál	13,04	8,10
	stravovací personál	3,38	3,38
	pomocný personál	7,46	3,54
	administrativní pracovník	10,79	3,45
	management zařízení	14,32	6,00
Celkem		221,79	93,83

V cílové skupině Zdravotně postižení je nezanedbatelně početně zastoupenou složkou personálu dobrovolný personál (39,41 osob). V rámci odborného personálu – pracovník v sociálních službách (58,45 osob) a sociální pracovník (32,43 osob). V rámci provozního personálu – management zařízení (14,32 osob) a ostatní provozní personál (13,04 osob).

Poznámka: všechny údaje zadávané do systému RISK jsou vztahovány k cílovým skupinám, proto i počty osob personálu mohou vycházet na desetinná místa, neboť se jedná o poměrný přepočítání na základě procentuálního poměru všech cílových skupin, kterým organizace poskytuje služby.

6. kapitola

Informace o finančních prostředcích vynakládaných na sociální sféru v roce 2016 a zdroje finančních prostředků

Celkový přehled finančních prostředků v sociální sféře

Provozní výdaje

- Celkový přehled finančních prostředků na provozní výdaje, které jdou v regionu Ústí nad Labem do jednotlivých cílových skupin.
 - Přehled pokrývaných a nepokrývaných oblastí sociální pomoci pomocí finančního vyjádření.
 - Celkový přehled finančních prostředků, které jdou do jednotlivých cílových skupin.
 - Finanční zdroje a role města Ústí nad Labem mezi finančními zdroji.
- A Podíl cílové skupiny na čerpání celkových finančních zdrojů jdoucích do regionu na sociální služby a služby blízké službám sociálním.
- B Část prostředků jdoucích do regionu do jednotlivých cílových skupin hrazená z prostředků města.
- C Rozložení prostředků města mezi jednotlivé cílové skupiny.

Zdroj financování / Cílová skupina	dlouhodobě duševně nemocní		děti, mládež a rodina		mentálně postižení	
	Kč	%	Kč	%	Kč	%
Zdroje obcí	0,00	0,00	0,00	0,00	120,00	0,00
Ostatní zdroje	0,00	0,00	0,00	0,00	1 102 991,02	1,78
rozpočet obecního úřadu	5 226,43	0,02	0,00	0,00	0,00	0,00
rozpočet Ústeckého kraje	1 539 655,08	4,62	5 356 662,60	38,80	23 124 475,00	37,38
rozpočet městských obvodů města Ústí nad Labem	0,00	0,00	10 000,00	0,07	0,00	0,00
rozpočet Úřadu práce	7 386 323,96	22,17	551 837,10	4,00	0,00	0,00
Ministerstvo vnitra	0,00	0,00	60 475,00	0,44	0,00	0,00
Ministerstvo zdravotnictví	0,00	0,00	0,00	0,00	0,00	0,00
Ministerstvo školství mládeže a tělovýchovy	0,00	0,00	595 016,00	4,31	0,00	0,00
Ministerstvo práce a sociálních věcí	15 939 850,00	47,83	4 478 291,14	32,44	18 432 217,92	29,80
přímé platby uživatelů	4 016 978,37	12,05	195 705,50	1,42	18 904 569,88	30,56
Nadace	0,00	0,00	606 980,50	4,40	0,00	0,00
zdravotní pojišťovny	768 553,70	2,31	0,00	0,00	170 645,00	0,28
Evropské zdroje	0,00	0,00	647 956,03	4,69	16 678,98	0,03
Rozpočet jiného statutárního města	118 800,00	0,36	36 089,28	0,26	0,00	0,00

Zdroj financování / Cílová skupina	dlouhodobě duševně nemocní		děti, mládež a rodina		mentálně postižení	
	Kč	%	Kč	%	Kč	%
rozpočet Statutárního města Ústí nad Labem	1 478 013,53	4,44	1 052 850,75	7,63	1 700,00	0,00
sponzorské dary	47 005,38	0,14	141 446,50	1,02	103 545,81	0,17
vlastní hospodářská činnost	2 022 786,22	6,07	70 753,50	0,51	0,00	0,00
sbírky	0,00	0,00	0,00	0,00	0,00	0,00
členské příspěvky	0,00	0,00	0,00	0,00	0,00	0,00
Rada vlády pro koordinaci protidrogové politiky	0,00	0,00	0,00	0,00	0,00	0,00
Úřad vlády	0,00	0,00	0,00	0,00	0,00	0,00
Celkem	33 323 192,67	100,00	13 804 063,90	100,00	61 856 943,61	100,00

Podíl / Cílová skupina	dlouhodobě duševně nemocní	děti, mládež a rodina	mentálně postižení
	%	%	%
A. Podíl oblasti soc. pomoci na čerpání celkových finančních zdrojů	7,53	3,12	13,98
B. Podíl města na financování oblasti sociální pomoci	0,33	0,24	0,00
C Rozložení účasti města na financování jednotlivých oblastí sociální pomoci (cílových skupin)	5,62	4,04	0,01

Zdroj financování / Cílová skupina	osoby ohrožené sociálním vyloučením		osoby ohrožené závislostmi		péče o prarodinnou politiku	
	Kč	%	Kč	%	Kč	%
Zdroje obcí	0,00	0,00	0,00	0,00	0,00	0,00
Ostatní zdroje	0,00	0,00	532 753,00	3,38	0,00	0,00
rozpočet obecního úřadu	0,00	0,00	0,00	0,00	0,00	0,00
rozpočet Ústeckého kraje	7 409 161,84	58,54	4 967 500,00	31,50	314 790,06	6,23
rozpočet městských obvodů města Ústí nad Labem	0,00	0,00	15 000,00	0,10	0,00	0,00
rozpočet Úřadu práce	101 089,90	0,80	123 175,00	0,78	90 000,00	1,78
Ministerstvo vnitra	684 211,00	5,41	0,00	0,00	0,00	0,00
Ministerstvo zdravotnictví	0,00	0,00	657 715,00	4,17	0,00	0,00
Ministerstvo školství mládeže a tělovýchovy	0,00	0,00	0,00	0,00	28 944,00	0,57
Ministerstvo práce a sociálních věcí	1 212 500,00	9,58	1 899 802,00	12,05	1 526 417,86	30,21
přímé platby uživatelů	15 707,50	0,12	1 413 455,00	8,96	578 299,80	11,44
Nadace	157 255,50	1,24	15 013,00	0,10	275 096,00	5,44
zdravotní pojišťovny	0,00	0,00	0,00	0,00	0,00	0,00
Evropské zdroje	1 702 810,00	13,45	173 400,00	1,10	1 275 194,03	25,24

Zdroj financování / Cílová skupina	osoby ohrožené sociálním vyloučením		osoby ohrožené závislostmi		péče o prarodinnou politiku	
	Kč	%	Kč	%	Kč	%
Rozpočet jiného statutárního města	122 634,72	0,97	0,00	0,00	3 000,00	0,06
rozpočet Statutárního města Ústí nad Labem	972 645,58	7,69	1 170 000,00	7,42	219 007,32	4,33
sponzorské dary	99 989,00	0,79	256 839,00	1,63	33 567,50	0,66
vlastní hospodářská činnost	12 246,50	0,10	0,00	0,00	219 854,00	4,35
sbírky	0,00	0,00	0,00	0,00	488 757,00	9,67
členské příspěvky	0,00	0,00	0,00	0,00	0,00	0,00
Rada vlády pro koordinaci protidrogové politiky	0,00	0,00	4 545 000,00	28,82	0,00	0,00
Úřad vlády	165 500,00	1,31	0,00	0,00	0,00	0,00
Celkem	12 655 751,54	100,00	15 769 652,00	100,00	5 052 927,57	100,00

Podíl / Cílová skupina	osoby ohrožené sociálním vyloučením		osoby ohrožené závislostmi		péče o prarodinnou politiku	
	%		%		%	
A. Podíl oblastí soc. pomoci na čerpání celkových finančních zdrojů	2,86		3,56		1,14	
B. Podíl města na financování oblastí sociální pomoci	0,22		0,27		0,05	
C Rozložení účasti města na financování jednotlivých oblastí sociální pomoci (cílových skupin)	3,70		4,51		0,83	

Zdroj financování / Cílová skupina	senioři		sociální krize		zdravotně postižení	
	Kč	%	Kč	%	Kč	%
Zdroje obcí	0,00	0,00	0,00	0,00	5 880,00	0,02
Ostatní zdroje	2 576 496,00	1,02	0,00	0,00	39 494,98	0,13
rozpočet obecního úřadu	496 510,85	0,20	10 000,00	0,06	33 905,72	0,11
rozpočet Ústeckého kraje	30 950 344,65	12,22	6 593 812,15	42,46	6 580 511,62	20,93
rozpočet městských obvodů města Ústí nad Labem	16 275,00	0,01	11 000,00	0,07	34 225,00	0,11
rozpočet Úřadu práce	5 077 316,92	2,01	0,00	0,00	938 005,12	2,98
Ministerstvo vnitra	0,00	0,00	0,00	0,00	0,00	0,00
Ministerstvo zdravotnictví	29 700,00	0,01	0,00	0,00	24 300,00	0,08
Ministerstvo školství mládeže a tělovýchovy	0,00	0,00	0,00	0,00	0,00	0,00
Ministerstvo práce a sociálních věcí	18 628 396,00	7,36	4 841 700,00	31,18	8 113 977,08	25,80
přímé platby uživatelů	143 774 422,01	56,79	1 868 873,00	12,03	10 396 566,94	33,06
Nadace	196 500,00	0,08	147 804,00	0,95	33 500,00	0,11

Zdroj financování / Cílová skupina	senioři		sociální krize		zdravotně postižení	
	Kč	%	Kč	%	Kč	%
zdravotní pojišťovny	25 056 821,04	9,90	0,00	0,00	2 206 558,26	7,02
Evropské zdroje	33 357,96	0,01	0,00	0,00	0,00	0,00
Rozpočet jiného statutárního města	0,00	0,00	185 500,00	1,19	1 200,00	0,00
rozpočet Statutárního města Ústí nad Labem	18 240 008,73	7,20	1 524 075,00	9,81	1 549 967,09	4,93
sponzorské dary	180 634,31	0,07	174 340,00	1,12	85 616,50	0,27
vlastní hospodářská činnost	7 899 364,08	3,12	0,00	0,00	1 186 214,70	3,77
sbírky	0,00	0,00	8 049,00	0,05	174 477,00	0,55
členské příspěvky	23 925,00	0,01	0,00	0,00	42 575,00	0,14
Rada vlády pro koordinaci protidrogové politiky	0,00	0,00	0,00	0,00	0,00	0,00
Úřad vlády	0,00	0,00	165 500,00	1,07	0,00	0,00
Celkem	253 180 072,55	100,00	15 530 653,15	100,00	31 446 975,01	100,00

Podíl / Cílová skupina	senioři	sociální krize	zdravotně postižení
	%	%	%
A. Podíl oblastí soc. pomoci na čerpání celkových finančních zdrojů	57,20	3,51	7,10
B. Podíl města na financování oblastí sociální pomoci	4,12	0,35	0,36
C Rozložení účasti města na financování jednotlivých oblastí sociální pomoci (cílových skupin)	69,43	5,84	6,02

Celkový přehled prostředků v sociální sféře v roce 2016

Investiční výdaje

- Celkový přehled finančních prostředků na provozní výdaje, které jdou v regionu Ústí nad Labem do jednotlivých cílových skupin.
 - Přehled pokrývaných a nepokrývaných oblastí sociální pomoci pomocí finančního vyjádření.
 - Celkový přehled finančních prostředků, které jdou do jednotlivých cílových skupin.
 - Finanční zdroje a role města Ústí nad Labem mezi finančními zdroji.
- A Podíl cílové skupiny na čerpání celkových finančních zdrojů jdoucích do regionu na sociální služby a služby blízké službám sociálním.
- B Část prostředků jdoucích do regionu do jednotlivých cílových skupin hrazená z prostředků města.
- C Rozložení prostředků města mezi jednotlivé cílové skupiny.

Zdroj financování / Cílová skupina	děti, mládež a rodina		mentálně postižení		senioři	
	Kč	%	Kč	%	Kč	%
rozpočet obecního úřadu	0,00	0,00	0,00	0,00	0,00	0,00
rozpočet Ústeckého kraje	0,00	0,00	405 101,00	100,00	48 960,92	100,00
Nadace	121 242,00	100,00	0,00	0,00	0,00	0,00
Celkem	121 242,00	100,00	405 101,00	100,00	48 960,92	100,00

Podíl / Cílová skupina	děti, mládež a rodina	mentálně postižení	senioři
	%	%	%
A. Podíl oblasti soc. pomoci na čerpání celkových finančních zdrojů	18,49	61,77	7,47
B. Podíl města na financování oblasti sociální pomoci	0,00	0,00	0,00

Zdroj financování / Cílová skupina	sociální krize		zdravotně postižení	
	Kč	%	Kč	%
rozpočet obecního úřadu	20 500,00	100,00	0,00	0,00
rozpočet Ústeckého kraje	0,00	0,00	60 034,08	100,00
Nadace	0,00	0,00	0,00	0,00
Celkem	20 500,00	100,00	60 034,08	100,00

Podíl / Cílová skupina	sociální krize	zdravotně postižení
	%	%
A. Podíl oblasti soc. pomoci na čerpání celkových finančních zdrojů	3,13	9,15
B. Podíl města na financování oblasti sociální pomoci	0,00	0,00

Procentuální vyjádření rozložení prostředků podle typu služeb

- Veškeré finanční prostředky jdoucí do sociální sféry v roce 2016
- Provozní finanční prostředky jdoucí do jednotlivých typů služeb - celkem, procentuálně
- Investiční finanční prostředky jdoucí do jednotlivých typů služeb - celkem, procentuálně
- Počty klientů u jednotlivých typů služeb

Typ služby Počet klientů		Veškeré prostředky					
		Provozní finanční prostředky celkem		Investiční finanční prostředky		Finanční prostředky celkem	
		Kč	%	Kč	%	Kč	%
agentura práce	160,00	454 577,21	0,10	0,00	0,00	454 577,21	0,10
azylové domy	176,00	5 996 961,00	1,35	0,00	0,00	5 996 961,00	1,35
centra denních služeb	15,00	1 112 571,00	0,25	0,00	0,00	1 112 571,00	0,25
denní stacionáře	31,00	3 678 688,48	0,83	0,00	0,00	3 678 688,48	0,83
domovy pro osoby se zdravotním postižením	108,00	37 164 012,89	8,40	203 530,13	31,03	37 367 543,02	8,43
domovy pro seniory	989,00	194 550 631,78	43,95	35 327,25	5,39	194 585 959,03	43,90
domovy se zvláštním režimem	184,00	46 958 958,60	10,61	2 573,62	0,39	46 961 532,22	10,59
chráněné bydlení	66,00	19 118 744,74	4,32	202 550,50	30,88	19 321 295,24	4,36
intervenční centra	4 223,00	2 315 496,23	0,52	0,00	0,00	2 315 496,23	0,52
	45,00	24 673,77	0,01	0,00	0,00	24 673,77	0,01
kontaktní centra	1 153,00	3 010 615,00	0,68	0,00	0,00	3 010 615,00	0,68
krizová pomoc	423,00	1 623 260,33	0,37	14 797,78	2,26	1 638 058,12	0,37
	163,00	625 511,67	0,14	5 702,22	0,87	631 213,88	0,14
nízkoprahová denní centra	347,00	1 595 809,00	0,36	0,00	0,00	1 595 809,00	0,36
nízkoprahová zařízení pro děti a mládež	1 273,00	5 063 991,00	1,14	121 242,00	18,49	5 185 233,00	1,17
noclehárny	225,00	730 619,00	0,17	0,00	0,00	730 619,00	0,16

Typ služby Počet klientů		Veškeré prostředky					
		Provozní finanční prostředky celkem		Investiční finanční prostředky		Finanční prostředky celkem	
		Kč	%	Kč	%	Kč	%
odborné sociální poradenství	3 652,00	20 062 379,78	4,53	0,00	0,00	20 062 379,78	4,53
odlehčovací služby	22,00	312 341,87	0,07	0,00	0,00	312 341,87	0,07
osobní asistence	221,00	1 241 709,45	0,28	0,00	0,00	1 241 709,45	0,28
Ostatní služby	587,00	2 581 199,41	0,58	20 755,00	3,16	2 601 954,41	0,59
	10,00	176 880,00	0,04	0,00	0,00	176 880,00	0,04
pečovatelská služba	675,00	14 110 120,74	3,19	0,00	0,00	14 110 120,74	3,18
podpora samostatného bydlení	63,00	1 476 066,61	0,33	0,00	0,00	1 476 066,61	0,33
průvodcovské a předčitatelské služby	65,00	472 304,79	0,11	0,00	0,00	472 304,79	0,11
raná péče	47,00	999 082,10	0,23	0,00	0,00	999 082,10	0,23
rodinná, mateřská centra	1 719,00	3 228 487,67	0,73	0,00	0,00	3 228 487,67	0,73
služby následné péče	29,00	812 137,91	0,18	0,00	0,00	812 137,91	0,18
sociálně aktivizační služby pro rodiny s dětmi	333,00	5 583 945,91	1,26	0,00	0,00	5 583 945,91	1,26
sociálně aktivizační služby pro seniory a osoby se zdravotním postižením	302,00	4 498 078,03	1,02	16 604,00	2,53	4 514 682,03	1,02
sociálně terapeutické dílny	218,00	8 693 375,06	1,96	0,00	0,00	8 693 375,06	1,96
sociální rehabilitace	569,00	9 981 663,32	2,26	0,00	0,00	9 981 663,32	2,25
svépomocné aktivity	719,00	710 056,67	0,16	0,00	0,00	710 056,67	0,16
telefonická krizová pomoc	3 849,00	1 096 495,00	0,25	0,00	0,00	1 096 495,00	0,25
terapeutické komunity	45,00	6 222 822,00	1,41	0,00	0,00	6 222 822,00	1,40
terénní programy	1 909,00	8 965 934,26	2,03	0,00	0,00	8 965 934,26	2,02
tlumočnické služby	76,00	434 134,00	0,10	4 151,00	0,63	438 285,00	0,10
ubytování	163,00	12 865 684,09	2,91	12 000,50	1,83	12 877 684,59	2,91
Volnočasové aktivity	50,00	205 625,00	0,05	0,00	0,00	205 625,00	0,05
	2 512,00	3 908 712,28	0,88	16 604,00	2,53	3 925 316,28	0,89

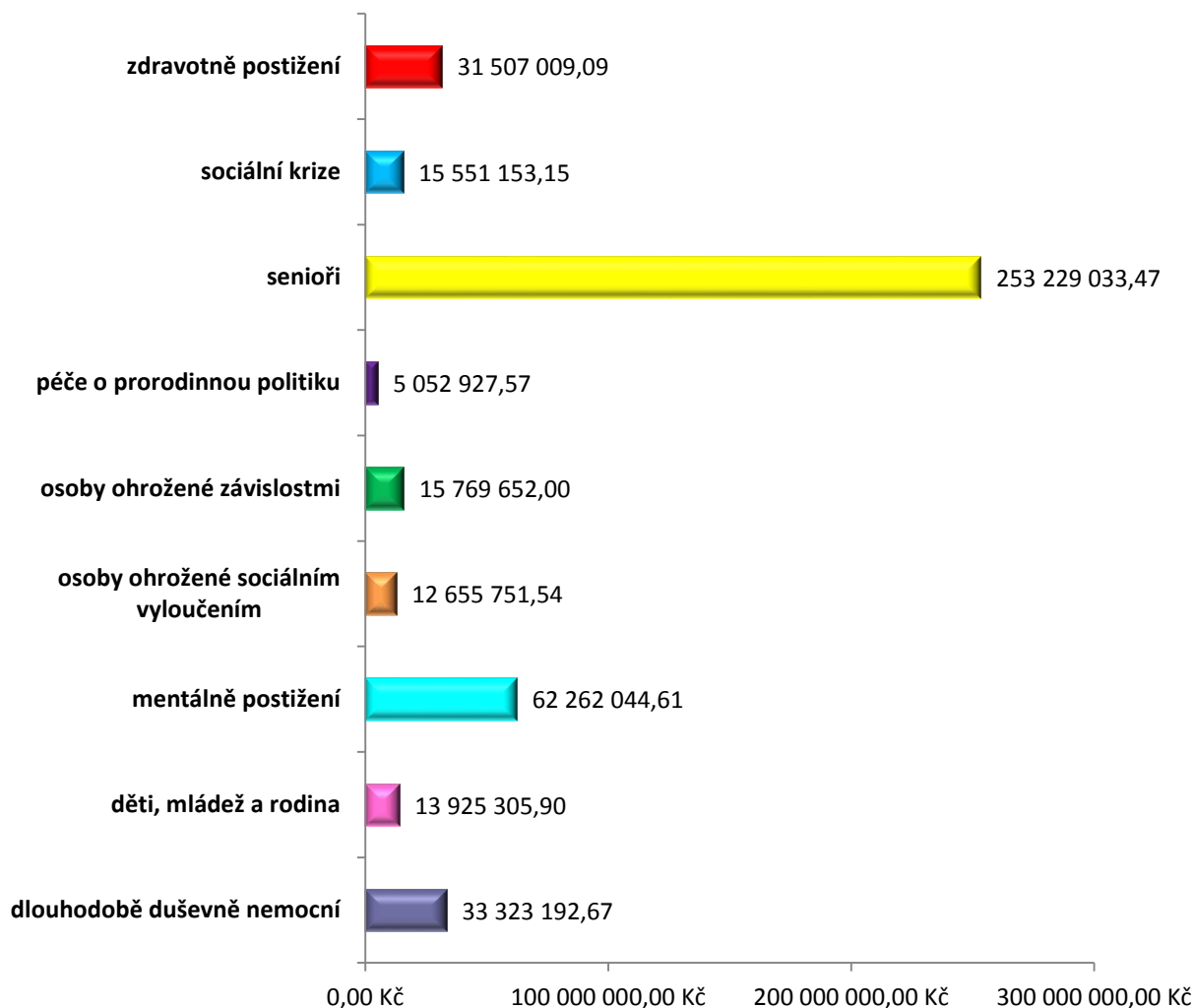
Typ služby Počet klientů		Veškeré prostředky					
		Provozní finanční prostředky celkem		Investiční finanční prostředky		Finanční prostředky celkem	
		Kč	%	Kč	%	Kč	%
Vzdělávání zdravotně postižených	19,00	80 531,76	0,02	0,00	0,00	80 531,76	0,02
zaměstnávání osob se zdravotním postižením	7,00	50 863,59	0,01	0,00	0,00	50 863,59	0,01
	103,00	9 824 479,00	2,22	0,00	0,00	9 824 479,00	2,22
Celkem		442 620 232,00	100,00	655 838,00	100,00	443 276 070,00	100,00

Přiznané a vyplacené příspěvky na péči v Ústí nad Labem v roce 2016

Období (rok 2016)	Celkem vyplacená částka
Leden	14 248 100,00
Únor	14 302 400,00
Březen	14 466 100,00
Duben	14 589 500,00
Květen	14 183 227,00
Červen	14 439 874,00
Červenec	14 575 737,00
Srpen	16 401 797,00
Září	16 460 800,00
Říjen	16 906 177,00
Listopad	17 112 254,00
Prosinec	16 834 820,00
Celkem	184 520 786,00

Celkový přehled finančních prostředků v roce 2016

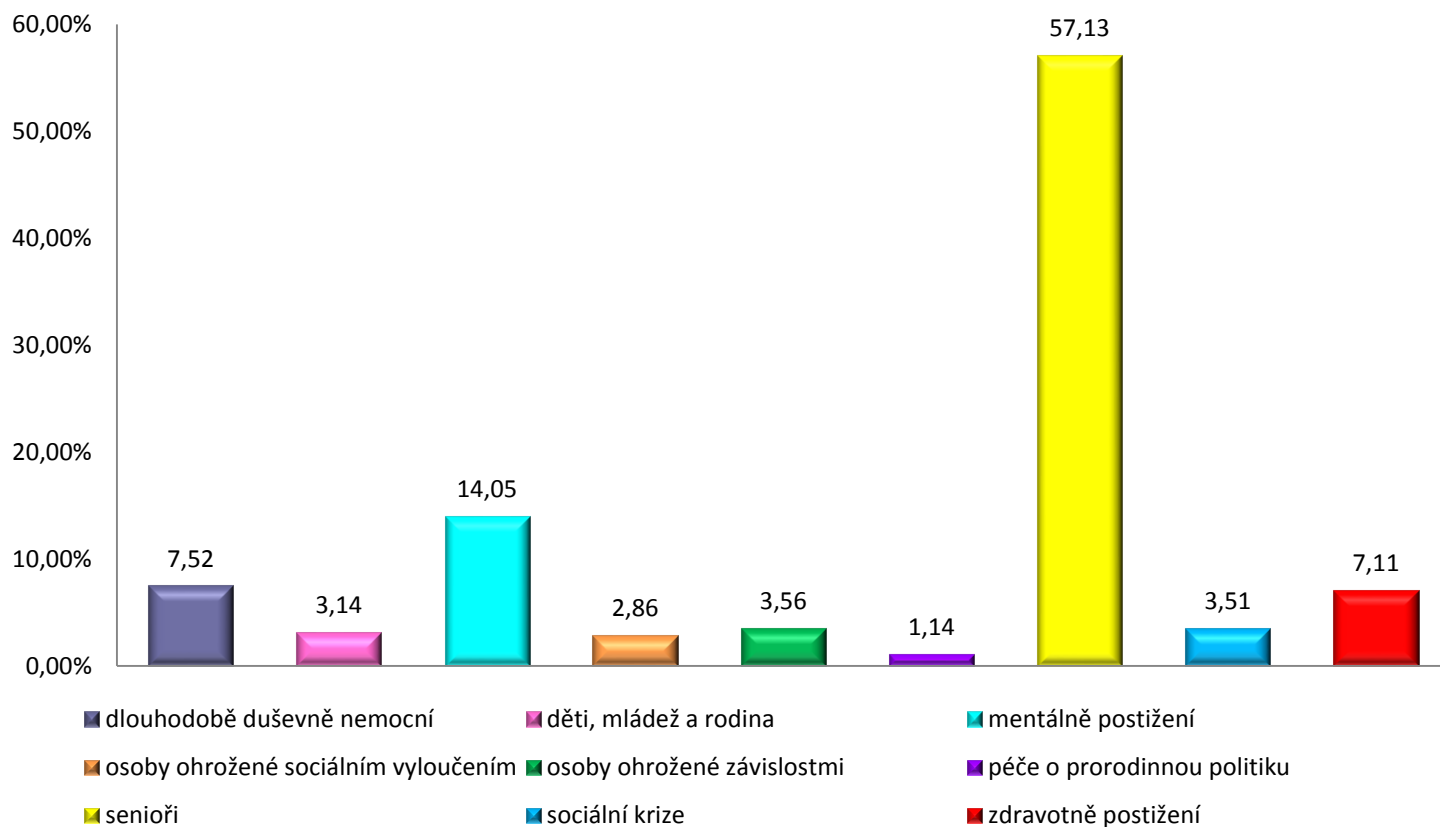
- Celkový přehled finančních prostředků na veškeré (provozní + investiční) výdaje, které jsou do jednotlivých oblastí sociální pomoci v regionu Ústí nad Labem v roce 2016.
- Počet klientů v jednotlivých cílových skupinách.



Cílová skupina Počet klientů		Veškeré prostředky
		Finanční prostředky celkem
		Kč
dlouhodobě duševně nemocní	472,00	33 323 192,67
děti, mládež a rodina	2 804,33	13 925 305,90
mentálně postižení	327,77	62 262 044,61
osoby ohrožené sociálním vyloučením	2 047,88	12 655 751,54
osoby ohrožené závislostmi	2 247,00	15 769 652,00
péče o prarodinnou politiku	1 807,53	5 052 927,57
senioři	2 201,58	253 229 033,47
sociální krize	6 596,00	15 551 153,15
zdravotně postižení	2 169,91	31 507 009,09
Celkem		443 276 070,00

Celkový přehled finančních prostředků v roce 2016 v %

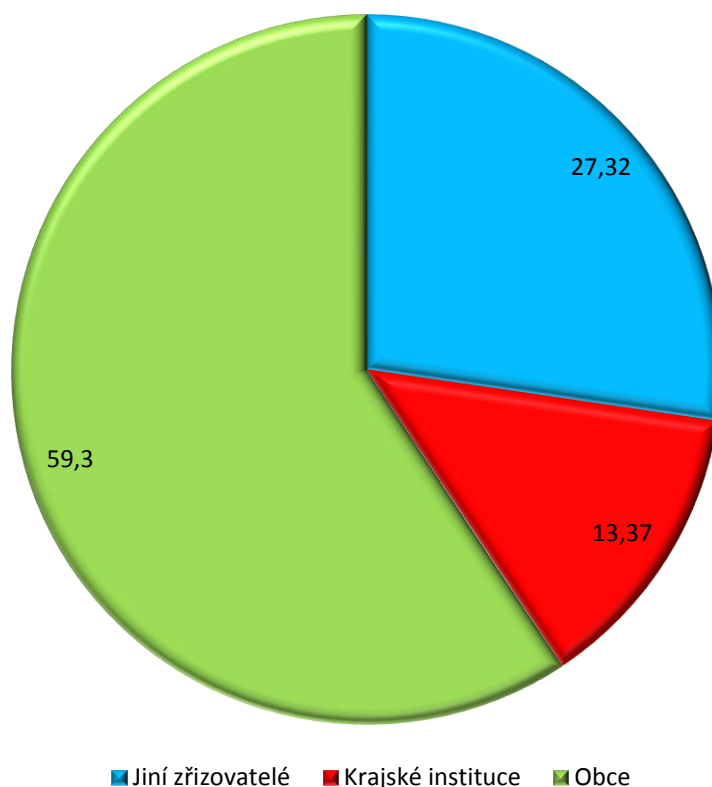
- Podíl oblastí sociální pomoci na čerpání celkových finančních prostředků v regionu Ústí nad Labem (vyjádřeno v %)
- Počet klientů v jednotlivých cílových skupinách



Cílová skupina Počet klientů		Veškeré prostředky	
		Finanční prostředky celkem	
		%	
dlouhodobě duševně nemocní	472,00	7,52	
děti, mládež a rodina	2 804,33	3,14	
mentálně postižení	327,77	14,05	
osoby ohrožené sociálním vyloučením	2 047,88	2,86	
osoby ohrožené závislostmi	2 247,00	3,56	
péče o prarodinnou politiku	1 807,53	1,14	
senioři	2 201,58	57,13	
sociální krize	6 596,00	3,51	
zdravotně postižení	2 169,91	7,11	
Celkem		100,02	

Celkový přehled finančních prostředků podle typu zřizovatele v roce 2016 v %

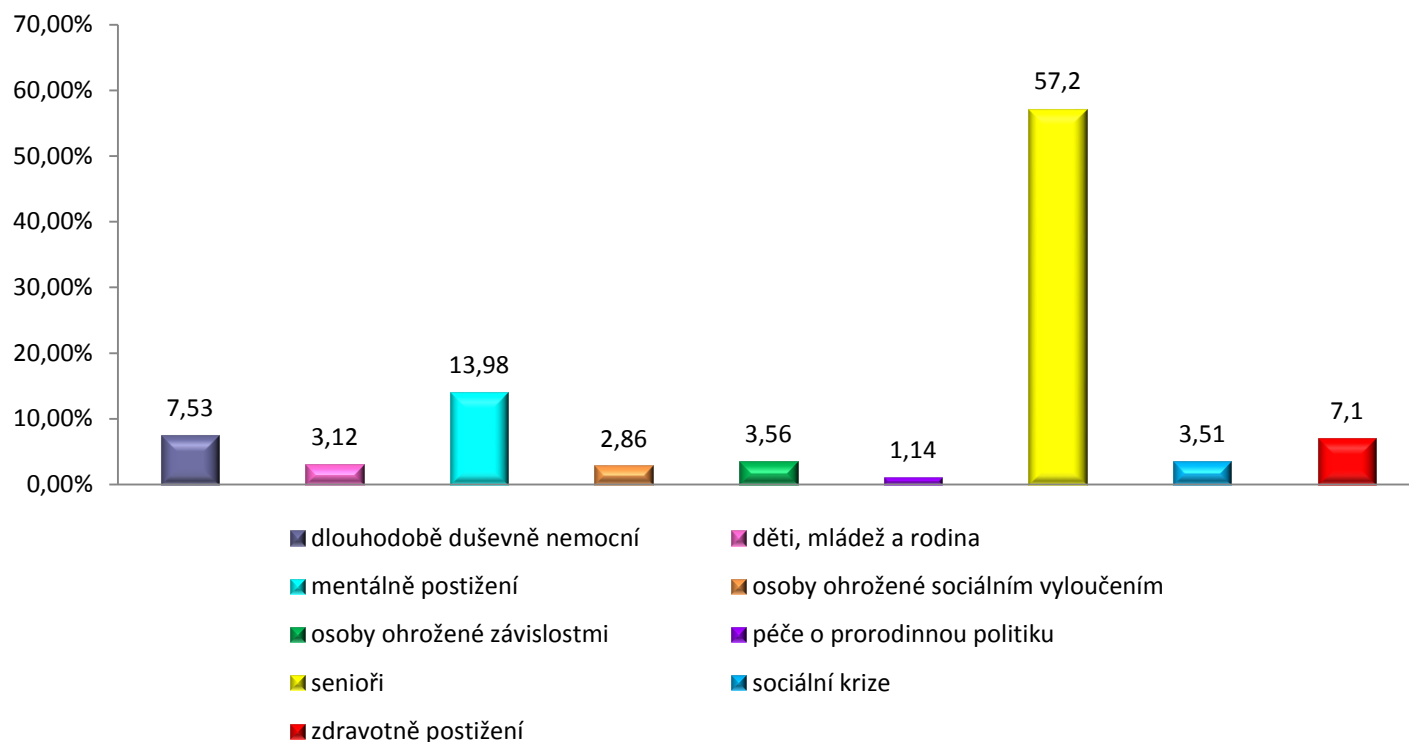
- Vyjádření podílu celkových finančních prostředků v regionu Ústí nad Labem podle zřizovatele.
- Počet klientů podle typu zřizovatele.



Cílová skupina Počet klientů		Veškeré prostředky	
		Finanční prostředky celkem	
		%	
Jiní zřizovatelé	18 803,00		27,32
Krajské instituce	233,00		13,37
Obce	1 638,00		59,30
Celkem			99,99

Poměr jednotlivých oblastí sociální pomoci na celkových provozních finančních prostředcích v roce 2016

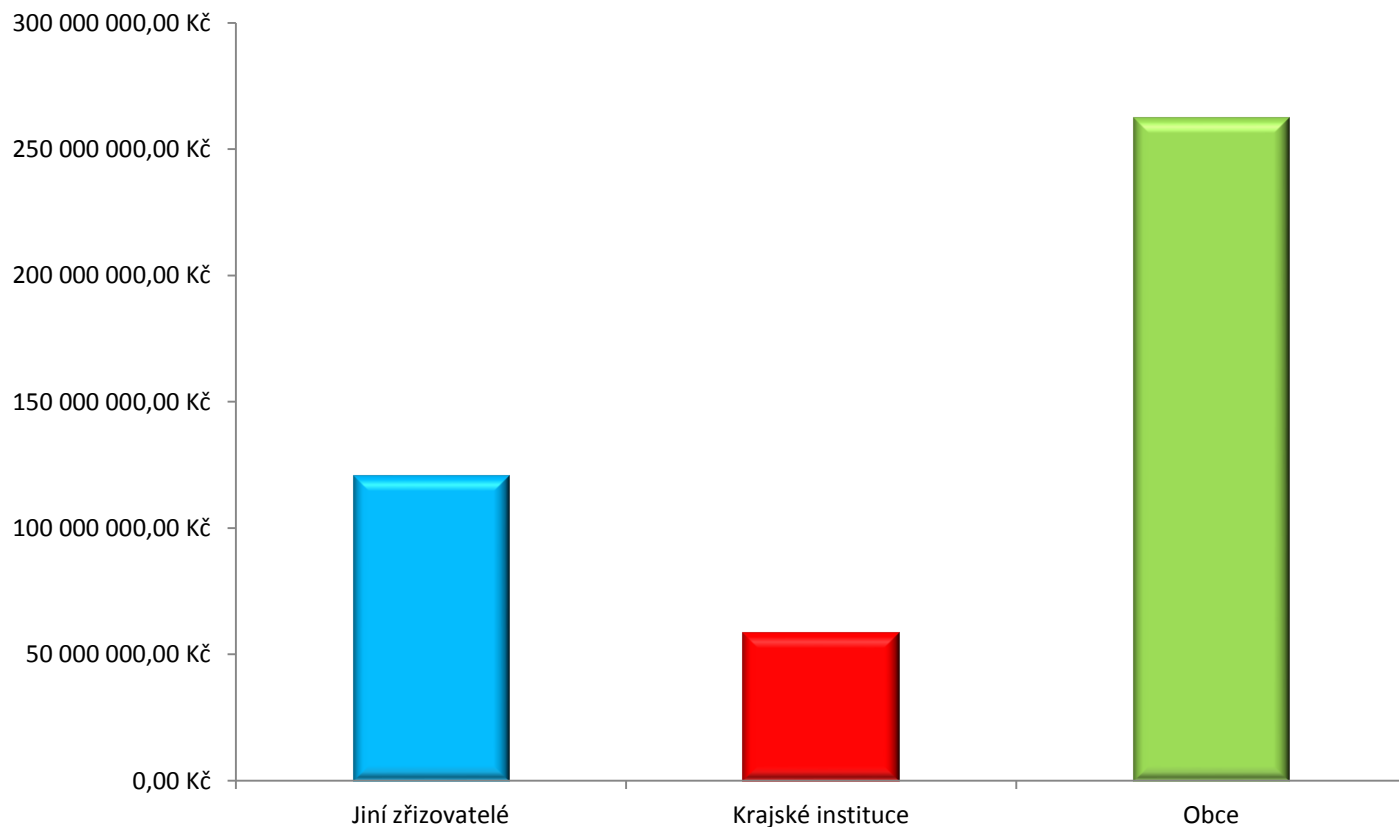
- Podíl oblastí sociální pomoci na čerpání celkových finančních prostředků v regionu Ústí nad Labem v roce 2016.
- Počet klientů v jednotlivých cílových skupinách.



Cílová skupina Počet klientů		Veškeré prostředky	
		Provozní finanční prostředky celkem	
		%	
dlouhodobě duševně nemocní	472,00	7,53	
děti, mládež a rodina	2 804,33	3,12	
mentálně postižení	327,77	13,98	
osoby ohrožené sociálním vyloučením	2 047,88	2,86	
osoby ohrožené závislostmi	2 247,00	3,56	
péče o prarodinnou politiku	1 807,53	1,14	
senioři	2 201,58	57,20	
sociální krize	6 596,00	3,51	
zdravotně postižení	2 169,91	7,10	
Celkem		100,00	

Celkový přehled provozních finančních prostředků podle typu zřizovatele v roce 2016

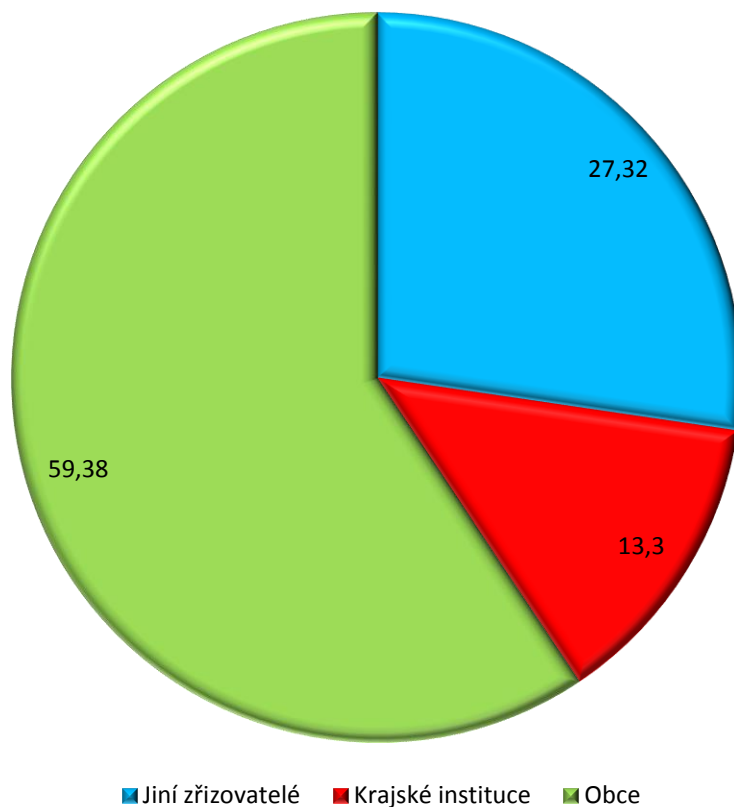
- Vyjádření podílu provozních finančních prostředků podle typu zřizovatele.
- Počet klientů podle typu zřizovatele.



Cílová skupina Počet klientů		Veškeré prostředky	
		Provozní finanční prostředky celkem	
		Kč	
Jiní zřizovatelé	18 803,00		120 917 623,00
Krajské instituce	233,00		58 877 015,00
Obce	1 638,00		262 825 594,00
Celkem			442 620 232,00

Poměr celkových provozních finančních prostředků podle typu zřizovatele v roce 2016

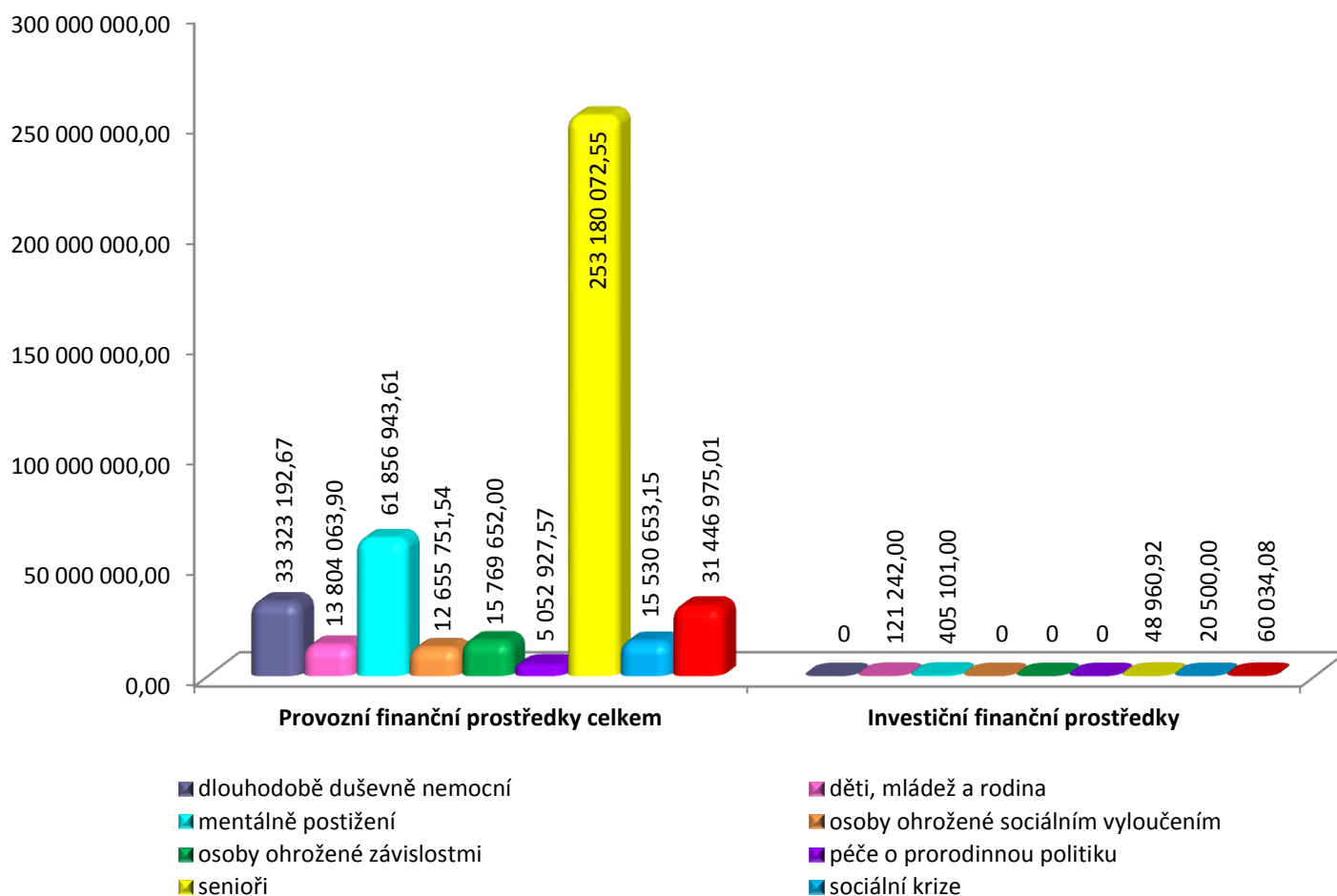
- Vyjádření podílu provozních finančních prostředků podle zřizovatele v roce 2016.
- Počet klientů podle typu zřizovatele.



Cílová skupina Počet klientů		Veškeré prostředky	
		Provozní finanční prostředky celkem	
		%	
Jiní zřizovatelé	18 803,00		27,32
Krajské instituce	233,00		13,30
Obce	1 638,00		59,38
Celkem			100,00

Celkový přehled provozních a investičních finančních prostředků za rok 2016

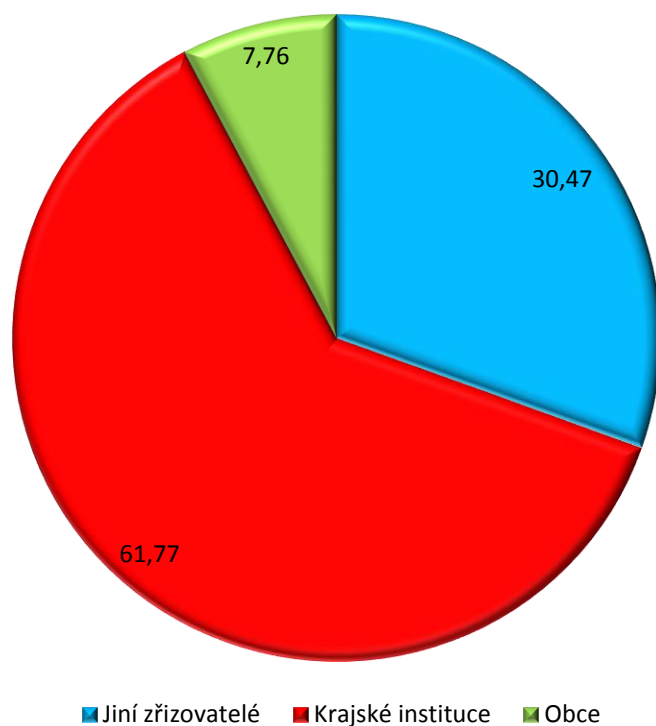
- Celkový přehled finančních prostředků na provozní a investiční výdaje, které jdou v regionu Ústí nad Labem do jednotlivých oblastí sociální pomoci.
- Počet klientů v jednotlivých cílových skupinách.



Cílová skupina Počet klientů		Veškeré prostředky	
		Provozní finanční prostředky celkem	Investiční finanční prostředky
		Kč	Kč
dlouhodobě duševně nemocní	472,00	33 323 192,67	0,00
děti, mládež a rodina	2 804,33	13 804 063,90	121 242,00
mentálně postižení	327,77	61 856 943,61	405 101,00
osoby ohrožené sociálním vyloučením	2 047,88	12 655 751,54	0,00
osoby ohrožené závislostmi	2 247,00	15 769 652,00	0,00
péče o prarodinnou politiku	1 807,53	5 052 927,57	0,00
senioři	2 201,58	253 180 072,55	48 960,92
sociální krize	6 596,00	15 530 653,15	20 500,00
zdravotně postižení	2 169,91	31 446 975,01	60 034,08
Celkem		442 620 232,00	655 838,00

Poměr celkových investičních finančních prostředků dle typu zřizovatele v roce 2016

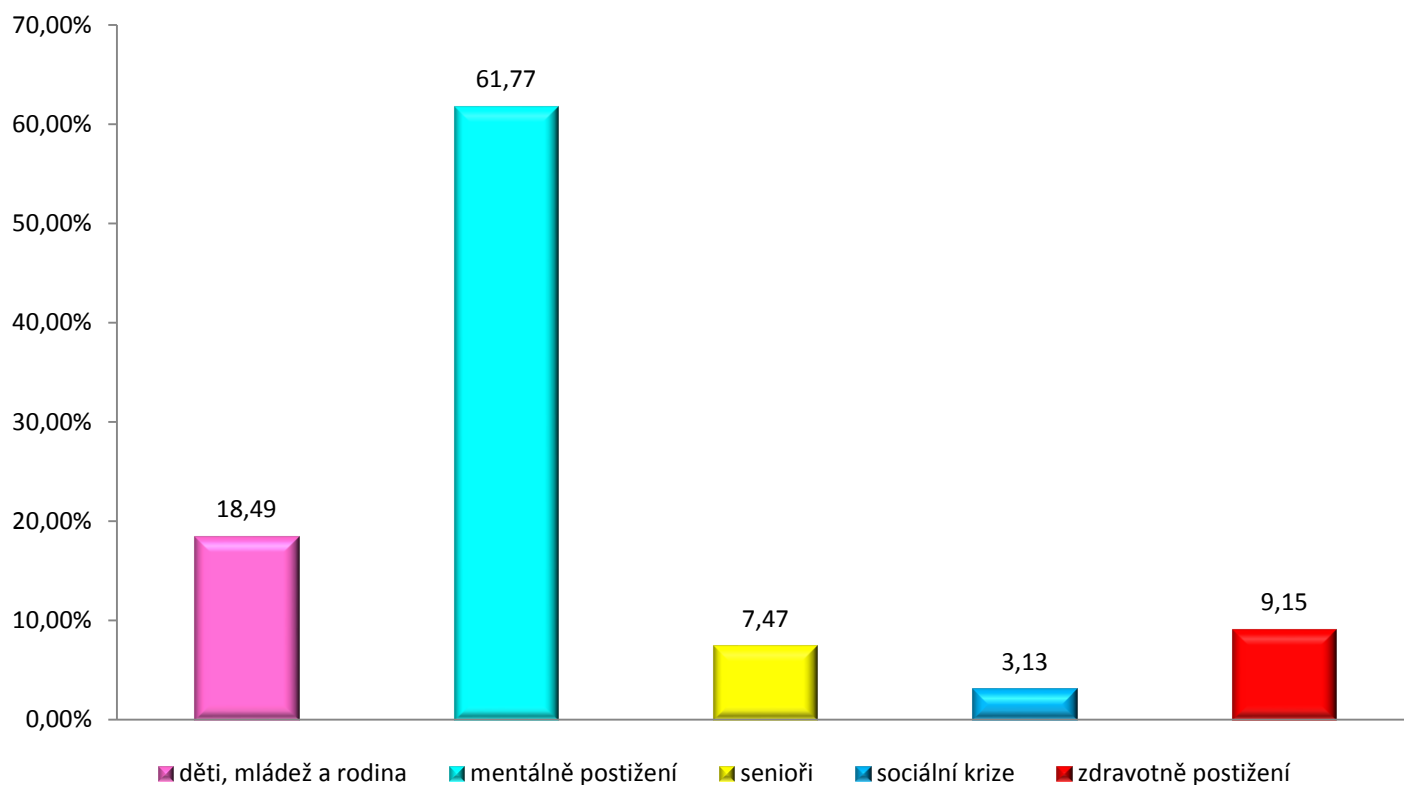
- Celkový přehled finančních prostředků na investiční výdaje, které jdou v regionu Ústí nad Labem v roce 2016 - dle typu zřizovatele.
- Počet klientů dle typu zřizovatele.



Cílová skupina Počet klientů		Veškeré prostředky	
		Investiční finanční prostředky celkem	
		%	
Jiní zřizovatelé	18 803,00		30,47
Krajské instituce	233,00		61,77
Obce	1 638,00		7,76
Celkem			100,00

Poměr celkových investičních finančních prostředků v roce 2016

- Celkový přehled investičních finančních prostředků v %.
- Počet klientů v jednotlivých cílových skupinách.

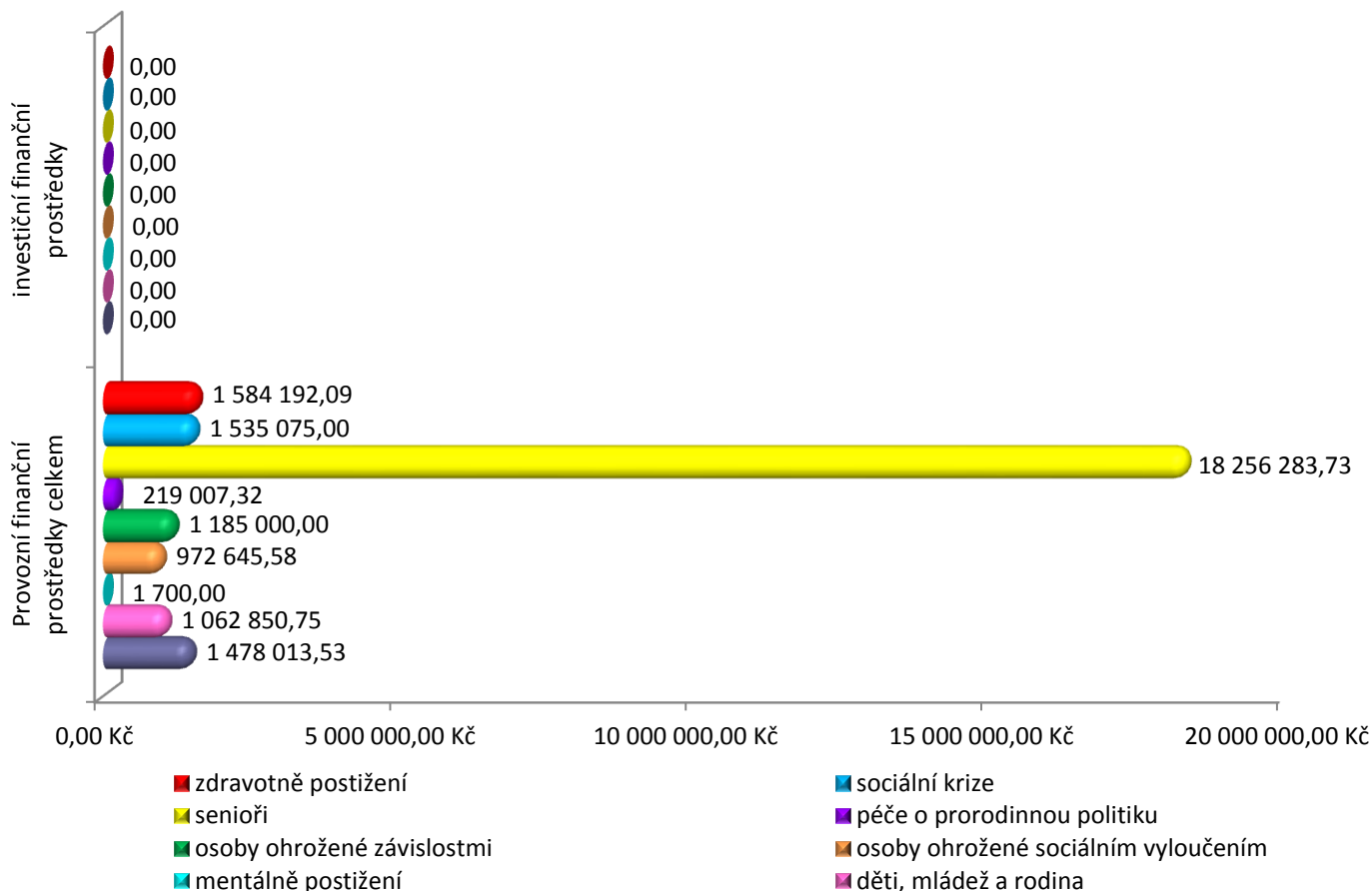


Cílová skupina Počet klientů		Veškeré prostředky	
		Investiční finanční prostředky celkem	
		%	
děti, mládež a rodina	2 804,33	18,49	
mentálně postižení	327,77	61,77	
senioři	2 201,58	7,47	
sociální krize	6 596,00	3,13	
zdravotně postižení	2 169,91	9,15	
Celkem		100,01	

Poznámka: ostatní cílové skupiny neuvedly žádné investiční prostředky.

Celkový přehled finančních prostředků z města Ústí nad Labem, které jdou do jednotlivých oblastí sociální pomoci za rok 2016

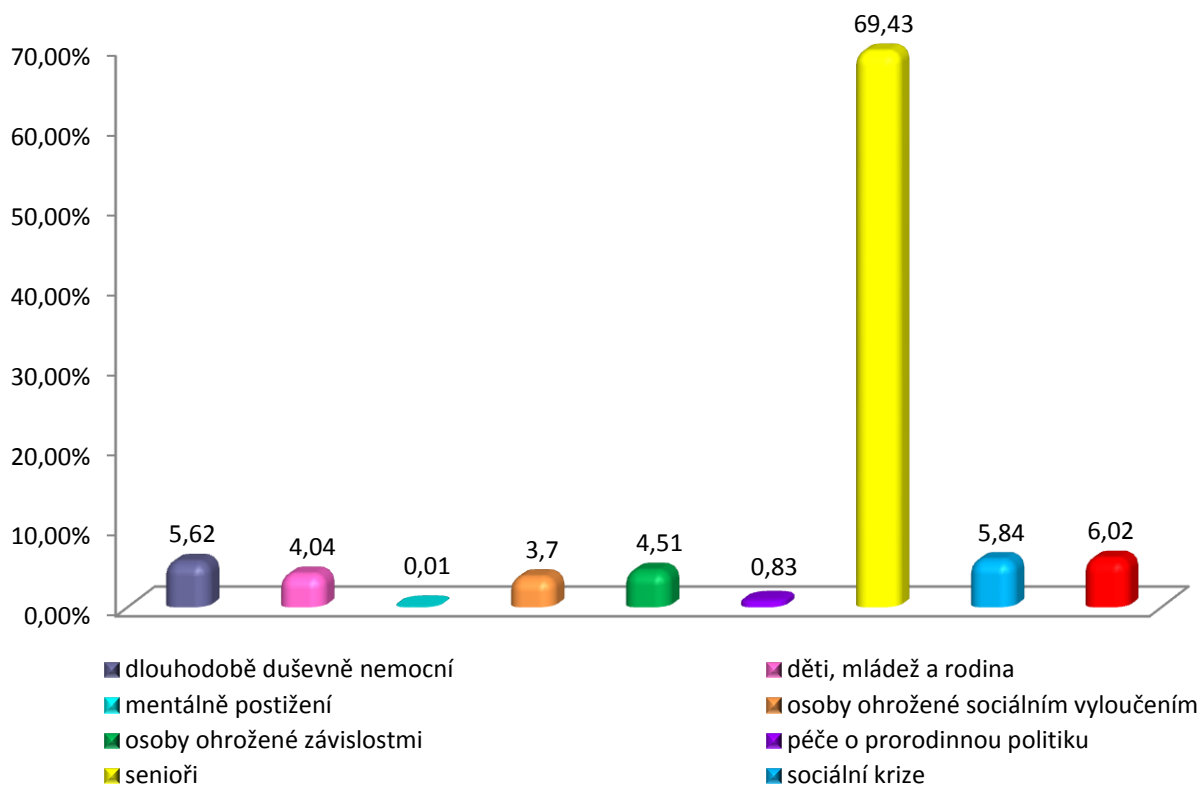
- Celkový přehled finančních prostředků z města Ústí nad Labem
- Provozní a investiční výdaje, které jdou do jednotlivých oblastí sociální pomoci.
- Počet klientů v jednotlivých cílových skupinách.



Cílová skupina Počet klientů		Prostředky města ÚnL		
		Provozní finanční prostředky	Investiční finanční prostředky	Finanční prostředky celkem
		Kč	Kč	Kč
dlouhodobě duševně nemocní	472,00	1 478 013,53	0,00	1 478 013,53
děti, mládež a rodina	2 804,33	1 062 850,75	0,00	1 062 850,75
mentálně postižení	327,77	1 700,00	0,00	1 700,00
osoby ohrožené sociálním vyloučením	2 047,88	972 645,58	0,00	972 645,58
osoby ohrožené závislostmi	2 247,00	1 185 000,00	0,00	1 185 000,00
péče o prarodinnou politiku	1 807,53	219 007,32	0,00	219 007,32
senioři	2 201,58	18 256 283,73	0,00	18 256 283,73
sociální krize	6 596,00	1 535 075,00	0,00	1 535 075,00
zdravotně postižení	2 169,91	1 584 192,09	0,00	1 584 192,09
Celkem		26 294 768,00	0,00	26 294 768,00

Prostředky města Ústí nad Labem za období 2016 v %

- Poměr celkových finančních prostředků protékajících rozpočtem města Ústí nad Labem jdoucích do sociálních služeb do jednotlivých oblastí sociální pomoci v roce 2016.
- Počet klientů v jednotlivých cílových skupinách.



Cílová skupina Počet klientů		Prostředky města ÚnL
		Finanční prostředky celkem
		%
dlouhodobě duševně nemocní	472,00	5,62
děti, mládež a rodina	2 804,33	4,04
mentálně postižení	327,77	0,01
osoby ohrožené sociálním vyloučením	2 047,88	3,70
osoby ohrožené závislostmi	2 247,00	4,51
péče o prarodinnou politiku	1 807,53	0,83
senioři	2 201,58	69,43
sociální krize	6 596,00	5,84
zdravotně postižení	2 169,91	6,02
Celkem		100,00

Projekty (podprojekty) financované v roce 2016 z rozpočtu města Ústí nad Labem

cílová skupina	počet projektů (podprojektů)	finanční prostředky celkem v Kč
Senioři	9	1 140 000,00
Dlouhodobě duševně nemocní	7	1 370 000,00
Osoby ohrožené závislostmi	7	1 200 002,00
Mentálně postižení	7	955 000,00
Děti, mládež a rodina	14	1 391 047,00
Prorodinná politika	10	394 760,00
Zdravotně postižení	14	889 844,00
Osoby v sociální krizi a nouzi	7	1 450 000,00
Osoby ohrožené sociálním vyloučením	5	943 347,00
Oblastní charita Česká Kamenice – podpora samostatného bydlení *	1	10 000,00
Spirála, Ústecký kraj, z.s. – odborné sociální poradenství*	1	95 000,00
HEWER, z.s.*	1	30 000,00
Celkem za všechny oblasti sociální pomoci a péče	83	9 869 000,00

*Poznámka: * projekt není zařazen do žádné koordinační skupiny, je prostupující několika koordinačními skupinami*

7. kapitola

Příloha k Výstupům z regionálního informačního systému komunitní péče města Ústí nad Labem.

Tato příloha je součástí výstupů z RISK a je předkládána tímto způsobem, jelikož sbíraná data Úřadem práce nelze propojit se systémem RISK.

Vybraná data o trhu práce v okrese Ústí nad Labem – rok 2016

ZAMĚSTNANOST

Celková zaměstnanost

Vývoj počtu zaměstnavatelů, zaměstnanců a OSVČ¹⁾

Zaměstnavatelé, zaměstnanci a OSVČ	stav k	
	31. 12. 2015	31. 12. 2016
Zaměstnavatelé		
zaměstnavatelé	2 425	2 424
Zaměstnanci a OSVČ		
zaměstnanci	94 555	95 229
osoby samostatně výdělečně činné (OSVČ)	6 159	6 074
celková zaměstnanost (zaměstnanci + OSVČ)	100 714	101 303

¹⁾ údaje jsou z Okresní správy sociálního zabezpečení (OSSZ)

Volná pracovní místa

VPM dle vzdělání

Vzdělání	31. 12. 2015			31. 12. 2016		
	uchazeči	volná místa	uchaz./1 místo	uchazeči	volná místa	uchaz./1 místo
bez vzdělání a neúplné základní	40	0	-	46	50	0,9
základní vzdělání	4 103	170	24,1	3 554	168	21,2
nižší střední vzdělání	4	27	0,1	1	20	0,1
nižší střední odborné	374	33	11,3	273	34	8,0
střední odborné s výučním listem	2 331	152	15,3	1 887	195	9,7
střední nebo střední odborné bez maturity i výučního listu	44	2	22,0	41	0	-
ÚSV	135	43	3,1	113	28	4,0
ÚSO s vyučením i maturitou	277	15	18,5	215	6	35,8
ÚSO s maturitou (bez vyučení)	890	31	28,7	714	84	8,5
vyšší odborné vzdělání	20	8	2,5	15	6	2,5
bakalářské vzdělání	81	3	27,0	66	1	66,0
vysokoškolské	159	39	4,1	177	67	2,6
doktorské	7	6	1,2	5	1	5,0
Celkem	8 465	529	16,0	7 107	660	10,8

Struktura VPM dle CZ-ISCO

CZ-ISCO kód	CZ-ISCO text	31. 12. 2015	31. 12. 2016
1	Zákonodárci, vedoucí a řídicí pracovníci	7	9
2	Vědečtí a odborní duševní pracovníci	47	90
3	Techničtí, zdravotničtí, pedagogičtí pracovníci a pracovníci v příbuzných oborech	69	79
4	Nižší administrativní pracovníci (úředníci)	27	16
5	Provozní pracovníci ve službách a obchodě	130	129
6	Kvalifikovaní dělníci v zemědělství, lesnictví a v příbuzných oborech (kromě obsluhy strojů a zařízení-hl. třída 8)	0	0
7	Řemeslníci a kvalifikovaní výrobci, zpracovatelé, opraváři (kromě obsluhy strojů a zařízení)	63	110
8	Obsluha strojů a zařízení	109	157
9	Pomocní a nekvalifikovaní pracovníci	77	70
		529	660

NEZAMĚSTNANOST

Vývoj nezaměstnanosti

Nezaměstnaní, VPM a MN	stav k			
	celkem		ženy	
	31. 12. 2015	31. 12. 2016	31. 12. 2015	31. 12. 2016
evidovaní uchazeči o zaměstnání celkem	8 465	7 107	4 060	3 442
z toho dosažitelní	8 146	6 715	3 894	3 227
volná pracovní místa	529	660	-	-
uchazeči připadající na 1 VPM	16,0	10,8	-	-
uchazeči pobírající podporu v nezaměstnanosti	1 071	1 038	575	549
Podíl nezaměstnaných na obyvatelstvu ve věku 15-64 let (v %)	10,39	8,64	10,02	8,39

Tok nezaměstnanosti

Rok	celkem			ženy		
	nově evidovaní	vyřazení	umístění	nově evidované	vyřazené	umístěné
rok 2015	8 010	9 678	6 398	3 628	4 295	2 883
rok 2016	7 684	9 042	5 922	3 463	4 081	2 692

Věková struktura uchazečů o zaměstnání

Věková kategorie	stav k							
	celkem				ženy			
	31. 12. 2015		31. 12. 2016		31. 12. 2015		31. 12. 2016	
	abs.	v %	abs.	v %	abs.	v %	abs.	v %
do 19 let	352	4,2	324	4,6	160	3,9	146	4,2
20 - 24 let	942	11,1	651	9,2	366	9,0	259	7,5
25 - 29 let	945	11,2	749	10,5	403	9,9	324	9,4
30 - 34 let	952	11,2	783	11,0	468	11,5	394	11,4
35 - 39 let	1 061	12,5	854	12,0	559	13,8	454	13,2
40 - 44 let	1 031	12,2	887	12,5	547	13,5	505	14,7
45 - 49 let	907	10,7	740	10,4	498	12,3	413	12,0
50 - 54 let	934	11,0	854	12,0	482	11,9	430	12,5
55 - 59 let	948	11,2	802	11,3	479	11,8	383	11,1
nad 60 let	393	4,6	463	6,5	98	2,4	134	3,9
Celkem	8 465	100,0	7 107	100,0	4 060	100,0	3 442	100,0

Problémové skupiny na trhu práce

Vývoj počtu uchazečů osob se zdravotním postižením

Kategorie	stav k			
	celkem		ženy	
	31. 12. 2015	31. 12. 2016	31. 12. 2015	31. 12. 2016
osoby se ZP	851	818	439	427
podíl na celkovém počtu uchazečů	10,1	11,5	10,8	12,4
z toho: plně invalidní	0	0	0	0
částečně invalidní	9	0	5	0
os. invalidní - I. stupeň (§39/2a)	555	510	284	261
os. invalidní - II. stupeň (§39/2b)	194	201	105	108
os. invalidní - III. stupeň (§39/2c)	1	0	0	0
os. invalidní - III. stupeň (§39/2c, §39/4f)	8	3	2	1
os. zdravotně znevýhodněné	84	104	43	57

1) podíl na celkovém počtu uchazečů - žen

Další problémové skupiny na TP

Skupina uchazečů	stav k	
	31. 12. 2015	31. 12. 2016
dlouhodobě nezaměstnaní (nad 5 měsíců)	6 101	4 965
občané s nízkou úrovní kvalifikace nebo s neuplatnitelnou kvalifikací na trhu práce	4 143	3 600
uchazeči bez kvalifikace	40	46
uchazeči pečující o děti do 15 let	1 452	1 209
uchazeči z vyšších věkových skupin (nad 50 let)	2 275	2 119

CIZINCI NA TRHU PRÁCE

Cizinci na trhu práce


Druh povolení	počet cizinců pracujících v okrese	
	31. 12. 2015	31. 12. 2016
Informační karta	1 238	1 448
z toho občané EU a EHP + Švýcarska	785	914
z toho „třetí země“	436	506
Zelená karta	1	0
Modrá karta	0	0
Zaměstnanecká karta	16	28
Povolení k zaměstnání - občané "třetích zemí"	4	7
Celkem	1 242	1 455

AKTIVNÍ POLITIKA ZAMĚSTNANOSTI

Počet vytvořených pracovních míst v rámci jednotlivých nástrojů APZ s finančním příspěvkem ÚP

Nástroj APZ (celkový počet nových pracovních míst)	rok 2015		rok 2016	
	počet míst	počet uchazečů	počet míst	počet uchazečů
Veřejně prospěšné práce (VPP)	0	0	215	212
Projekty ESF OP LZZ - VPP (NIP, RIP)	775	824	396	449
Společensky účelná pracovní místa (SÚPM) zřízená	0	0	0	0
Společensky účelná pracovní místa (SÚPM) vyhrazená	3	3	91	91
Projekty ESF OP LZZ - SÚPM (NIP)	811	804	404	411
Projekty ESF OP LZZ - SÚPM (RIP - Flexibilně do práce v Ústeckém kraji, Společně to dokážeme v Ústeckém kraji)	0	0	23	17
Projekty ESF OP LZZ - SÚPM (RIP - Iniciativa podpory zaměstnanosti mládeže v Ústeckém kraji)	63	69	101	100
SÚPM-samostatně výdělečná činnost (SVČ)	33	33	20	20
Projekty ESF OP LZZ - SÚPM-SVČ (RIP)	0	0	0	0
Chráněná pracovní místa (CHPM) zřízená	11	11	16	10
CHPM-SVČ zřízená	1	1	0	0
Příspěvek na provoz CHPM, CHPM-SVČ	0	0	0	0
Příspěvek při přechodu na nový podnikatelský program	0	0	0	0
Překlenovací příspěvek	0	0	0	0
Příspěvek na zapracování	0	0	0	0
Projekty ESF OP LZZ - příspěvek na zapracování (NIP, RIP)	0	0	0	0
Práce na zkoušku	0	0	0	0
Projekty ESF OP LZZ - práce na zkoušku (NIP, RIP)	6	6	28	23
Příspěvek na dojížděku	0	0	7	7
Příspěvek na přestěhování	0	0	0	0
Rekvalifikace	15	15	0	0
Projekty ESF OP LZZ - rekvalifikace (NIP, RIP, GP)	83	83	65	65
Zvolená rekvalifikace	79	79	52	52
Projekty ESF OP LZZ - zvolená rekvalifikace (NIP, RIP)	182	182	131	131
Celkem	2 062	2 110	1 549	1 588

Kompletní informace jsou uvedeny v Analýze stavu a vývoje trhu práce v okrese Ústí nad Labem za rok 2016, která je zveřejněna zde: http://portal.mpsv.cz/sz/local/ul_info/kestazeni/analyzy.



www.socialni-sluzby-usti.cz

**VÝSTUPY
Z REGIONÁLNÍHO INFORMAČNÍHO SYSTÉMU KOMUNITNÍCH SLUŽEB
ÚSTÍ NAD LABEM (RISK)
DATA ZA ROK 2016**

Zpracoval Odbor kultury, sportu a sociálních služeb Magistrátu města Ústí nad Labem

Velká Hradební 8

Ústí nad Labem

PSČ 401 00

Tel.: 475 271 360

Šárka Šmilauerová (sarka.smilauerova@mag-ul.cz)

ve spolupráci s poskytovateli sociálních služeb regionu Ústí nad Labem a Úřadem práce Ústí nad Labem